

Abbildung 1: Methodensteckbrief

	Befragung Kinder und Jugendliche	Befragung Erwachsene
Grundgesamtheit	Kinder und Jugendliche im Alter von 10 bis 17 Jahren	Deutschsprachige Bevölkerung ab 18 Jahren
Stichprobe/ Erhebungsverfahren	Access-Panel; Quoten-Stichprobe nach den Merkmalen Alter, Geschlecht und Bundesland	Repräsentative Zufallsauswahl; Dual Frame; Telefoninterviews (CATI)
Fallzahl	666 Befragte	1.006 Befragte
Erhebungszeitraum	02.–16. Januar 2024	09.–10. Januar 2024
Durchführendes Institut	Verian	




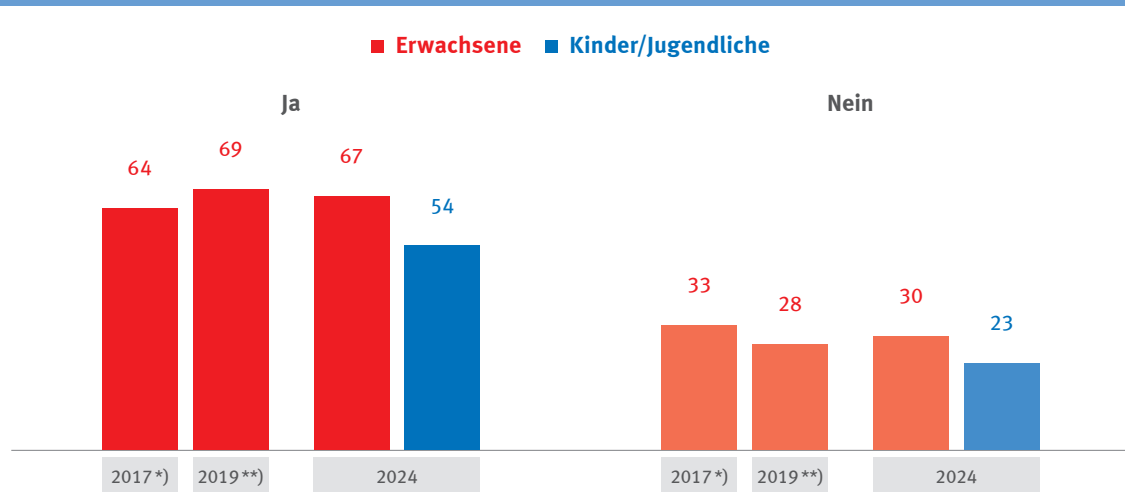
  

Abbildung 2: Verantwortung für die Demokratie übernehmen



Frage 1:

Erwachsene: Trauen Sie der heutigen Generation der Kinder und Jugendlichen in Deutschland zu, als Erwachsene Verantwortung für den Erhalt unserer Demokratie zu übernehmen?

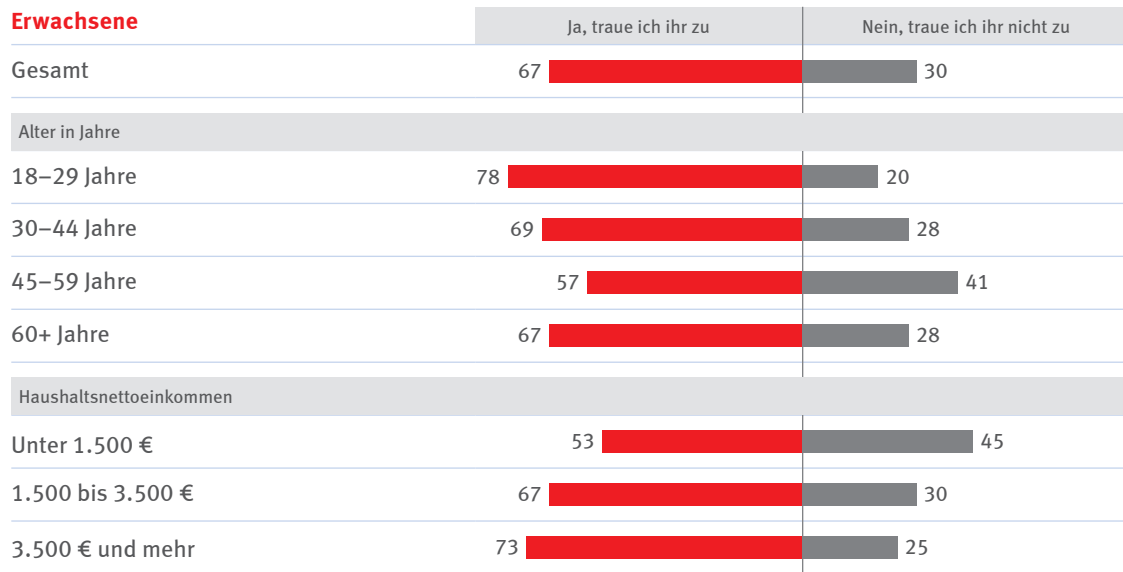
Kinder und Jugendliche: Traust du den heutigen Kindern und Jugendlichen in Deutschland zu, sich für unsere Demokratie – also z. B. für Meinungsfreiheit, freie Wahlen und soziales Miteinander – einzusetzen, wenn sie erwachsen sind?

Grundgesamtheit: Kinder und Jugendliche im Alter von 10 bis 17 Jahren; Deutschsprachige Bevölkerung ab 18 Jahren
Angaben in Prozent; fehlende Werte zu 100 %: Weiß nicht / keine Angabe

*) Erhebung von infratest dimap 2017

**) Erhebung von forsa 2019

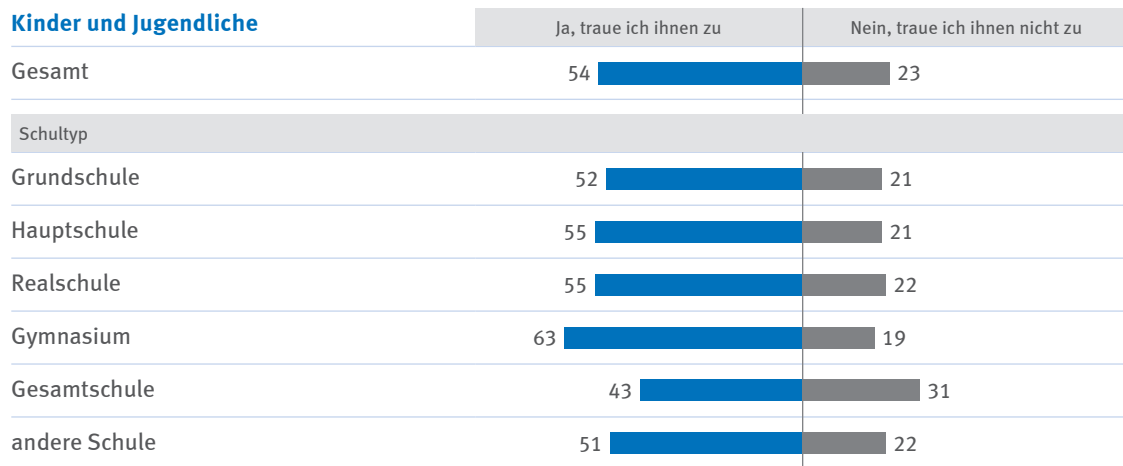
Abbildung 3: Verantwortung für die Demokratie übernehmen



Frage 1:
Trauen Sie der heutigen Generation der Kinder und Jugendlichen in Deutschland zu, als Erwachsene Verantwortung für den Erhalt unserer Demokratie zu übernehmen?

Grundgesamtheit: Deutschsprachige Bevölkerung ab 18 Jahren
Angaben in Prozent; fehlende Werte zu 100 %: Weiß nicht / keine Angabe

Abbildung 4: Verantwortung für die Demokratie übernehmen



Frage 1:
Traust du den heutigen Kindern und Jugendlichen in Deutschland zu, sich für unsere Demokratie – also z. B. für Meinungsfreiheit, freie Wahlen und soziales Miteinander – einzusetzen, wenn sie erwachsen sind?

Grundgesamtheit: Kinder und Jugendliche im Alter von 10 bis 17 Jahren
Angaben in Prozent; fehlende Werte zu 100 %: Weiß nicht / keine Angabe

Abbildung 5: Verantwortung für die Demokratie übernehmen

Erwachsene

	Gesamt	Parteipräferenz					
		SPD	CDU/CSU	Bündnis 90/ Die Grünen	FDP	AfD	Die Linke
2024							
Ja, traue ich ihr zu	67	73	64	92	71	36	82
Nein, traue ich ihr nicht zu	30	24	30	7	23	56	18
2019**)							
Ja, traue ich ihr zu	69	70	68	86	70	61	61
Nein, traue ich ihr nicht zu	28	24	31	13	27	39	37
2017*)							
Ja, traue ich ihr zu	64	69	66	78	84	58	56
Nein, traue ich ihr nicht zu	33	27	31	21	16	40	43

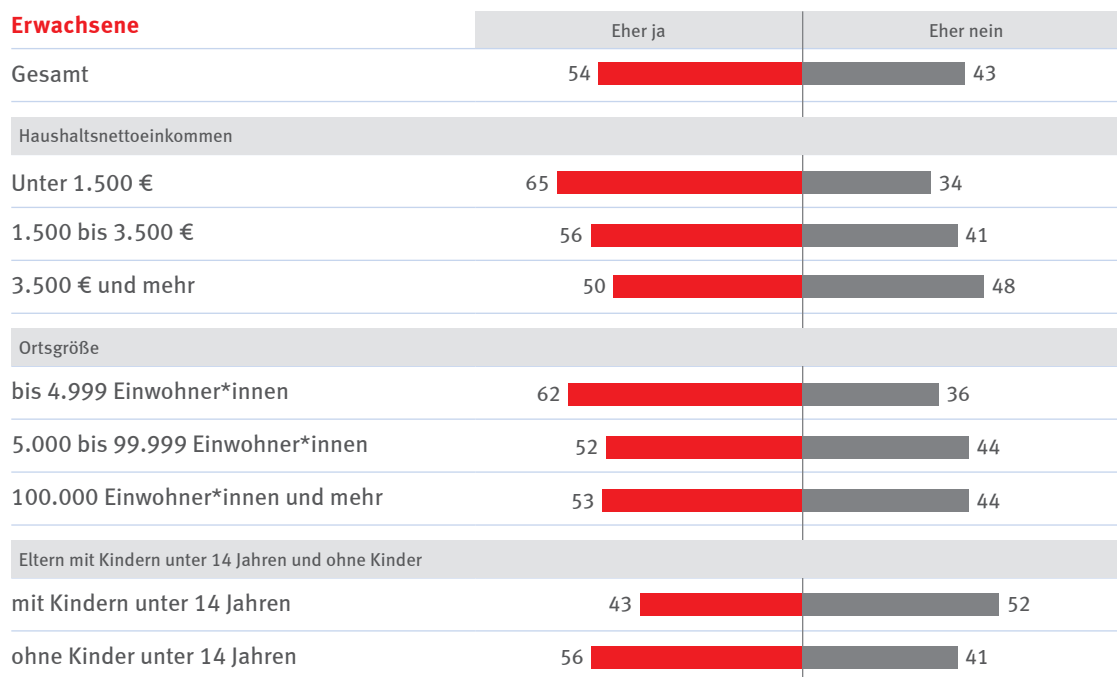
Frage 1:
Trauen Sie der heutigen Generation der Kinder und Jugendlichen in Deutschland zu, als Erwachsene Verantwortung für den Erhalt unserer Demokratie zu übernehmen?

Grundgesamtheit: Deutschsprachige Bevölkerung ab 18 Jahren
Angaben in Prozent; fehlende Werte zu 100 %: Weiß nicht / keine Angabe

*) Erhebung von infratest dimap 2017

***) Erhebung von forsa 2019

Abbildung 6: Kompetenz von Kindern zur Teilhabe an demokratischen Prozessen



Frage 2a:

Fehlt es Kindern und Jugendlichen Ihrer Meinung nach an Kompetenzen, um an demokratischen Prozessen teilzuhaben?

Grundgesamtheit: Deutschsprachige Bevölkerung ab 18 Jahren

Angaben in Prozent; fehlende Werte zu 100 %: Weiß nicht / keine Angabe

Abbildung 7: Kompetenz von Kindern zur Teilhabe an demokratischen Prozessen

Kinder und Jugendliche	Eher ja	Eher nein	Weiß nicht / keine Angabe
Gesamt	48	30	22
Schultyp			
Grundschule	45	22	33
Hauptschule	52	22	26
Realschule	50	29	21
Gymnasium	44	36	20
Gesamtschule	57	25	18
andere Schule	41	36	23

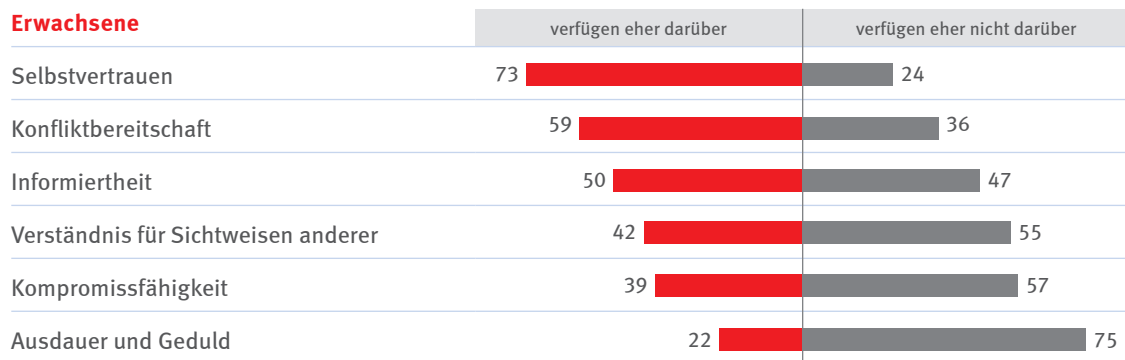
Frage 2a:

Was denkst du: Fehlt es Kindern und Jugendlichen an Fähigkeiten, um sich an demokratischen Abläufen zu beteiligen?

Grundgesamtheit: Kinder und Jugendliche im Alter von 10 bis 17 Jahren

Angaben in Prozent; fehlende Werte zu 100 %: Weiß nicht / keine Angabe

Abbildung 8: Fähigkeiten von Kindern zur Teilhabe an demokratischen Prozessen



Frage 2b:

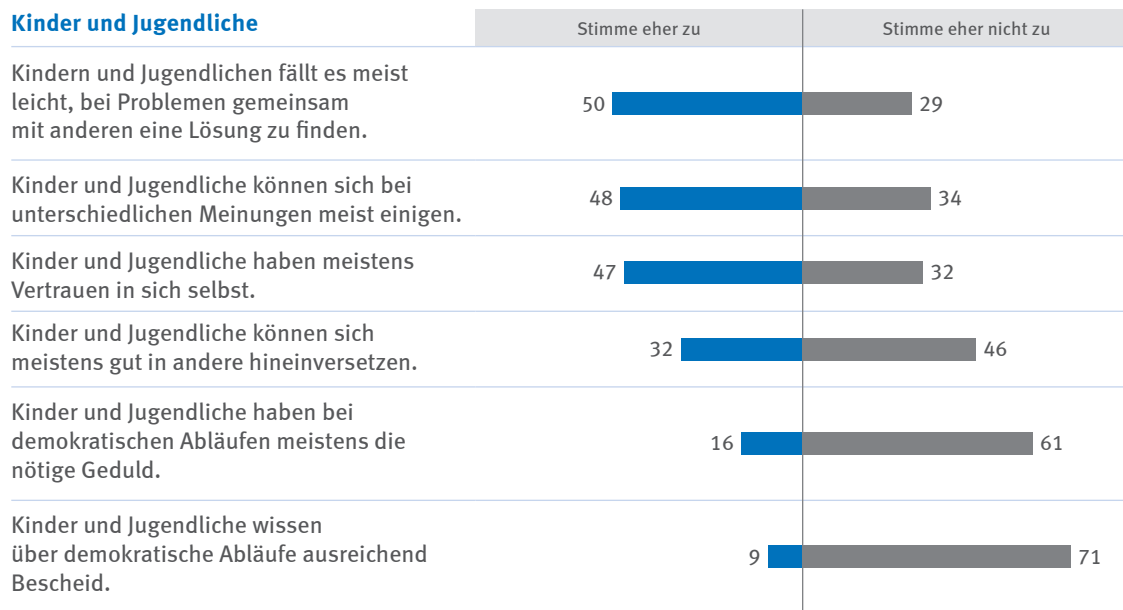
Ich lese Ihnen nun verschiedene Kompetenzen vor, die hilfreich sind, um an demokratischen Prozessen teilzuhaben.

Bitte geben Sie jeweils an, ob Kinder und Jugendliche Ihrer Meinung nach aktuell eher darüber verfügen oder eher nicht darüber verfügen.

Grundgesamtheit: Deutschsprachige Bevölkerung ab 18 Jahren (eingeschränkte Basis: Eher ja lt. Frage 2a)

Angaben in Prozent; fehlende Werte zu 100 %: Weiß nicht / keine Angabe

Abbildung 9: Fähigkeiten von Kindern zur Teilhabe an demokratischen Prozessen

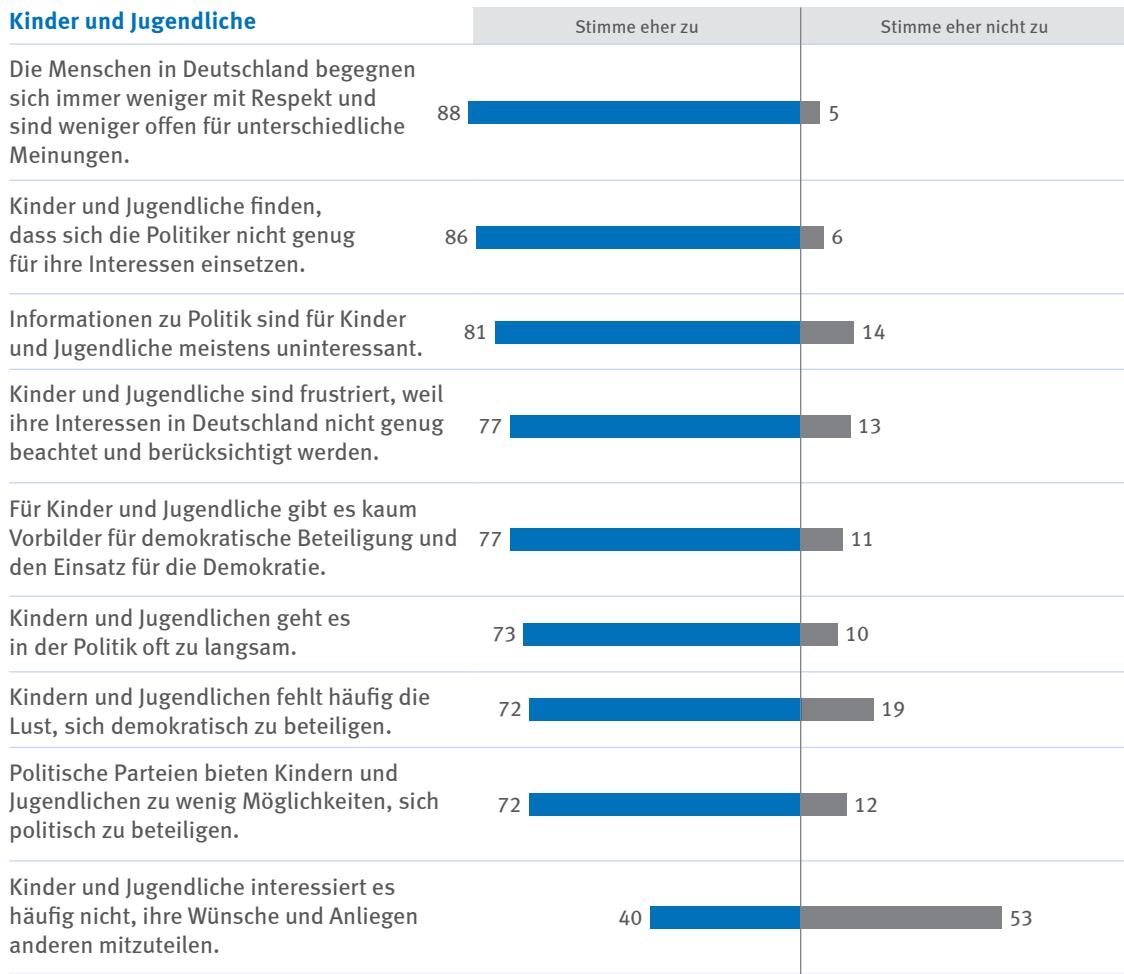


Frage 2b:

Im Folgenden geht es um Fähigkeiten, die für Beteiligung an demokratischen Abläufen wichtig sind. Welchen Aussagen stimmst du eher zu und welchen stimmst du eher nicht zu?

Grundgesamtheit: Kinder und Jugendliche im Alter von 10 bis 17 Jahren (eingeschränkte Basis: Eher ja lt. Frage 2a)
Angaben in Prozent; fehlende Werte zu 100 %: Weiß nicht / keine Angabe

Abbildung 10: Gründe für den Verlust von Demokratiefähigkeit und Demokratiezufriedenheit

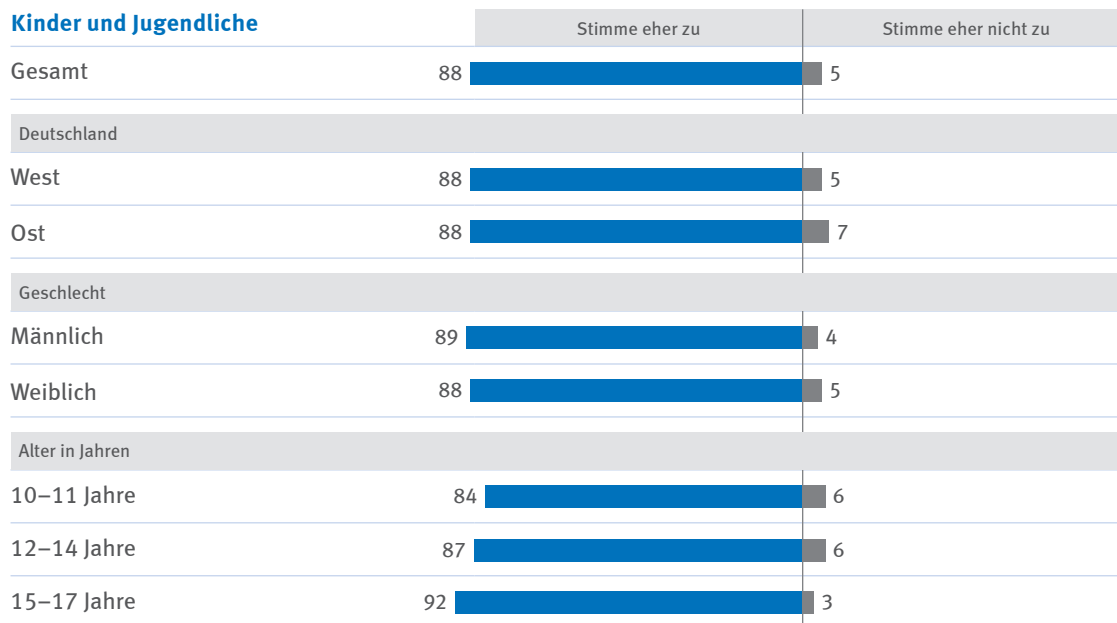


Frage 3:
Es wird teilweise berichtet, dass Kinder und Jugendliche heute weniger mit der Demokratie zufrieden sind als noch vor ein paar Jahren. Stimmt du den folgenden Aussagen über Kinder und Jugendliche von heute eher zu oder eher nicht zu?

Grundgesamtheit: Kinder und Jugendliche im Alter von 10 bis 17 Jahren
Angaben in Prozent; fehlende Werte zu 100 %: Weiß nicht / keine Angabe

Abbildung 11: Gründe für den Verlust von Demokratiefähigkeit und Demokratiezufriedenheit — TOP 1

Aussage: Die Menschen in Deutschland begegnen sich immer weniger mit Respekt und sind weniger offen für unterschiedliche Meinungen.

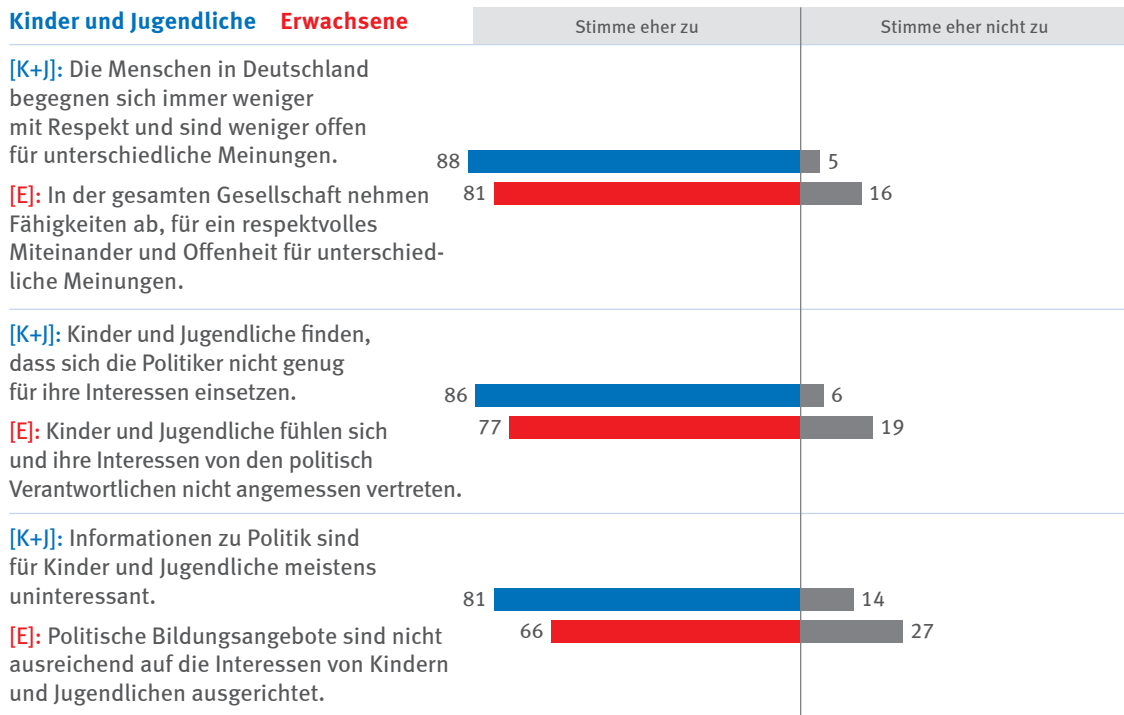


Frage 3:

Es wird teilweise berichtet, dass Kinder und Jugendliche heute weniger mit der Demokratie zufrieden sind als noch vor ein paar Jahren. Stimmt du den folgenden Aussagen über Kinder und Jugendliche von heute eher zu oder eher nicht zu?

Grundgesamtheit: Kinder und Jugendliche im Alter von 10 bis 17 Jahren
Angaben in Prozent; fehlende Werte zu 100 %: Weiß nicht / keine Angabe

Abbildung 12: Gründe für den Verlust von Demokratiefähigkeit und Demokratiezufriedenheit — TOP 1–3



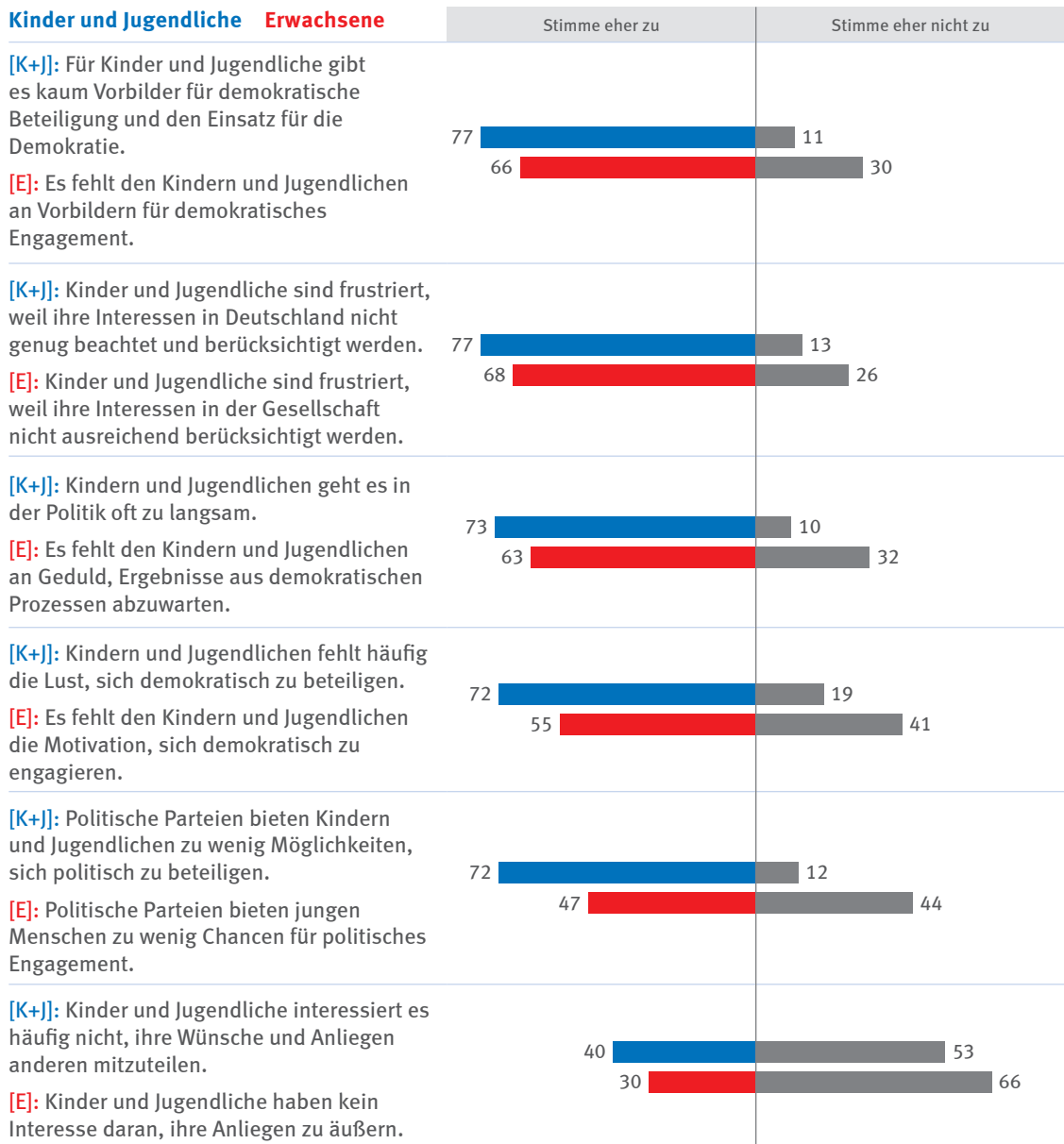
Frage 3:

Kinder und Jugendliche: Es wird teilweise berichtet, dass Kinder und Jugendliche heute weniger mit der Demokratie zufrieden sind als noch vor ein paar Jahren. Stimmt du den folgenden Aussagen über Kinder und Jugendliche von heute eher zu oder eher nicht zu?

Erwachsene: Einige aktuelle Studienergebnisse besagen, dass die Demokratie bei Kindern und Jugendlichen an Zustimmung verliert. Treffen die folgenden Aussagen auf Kinder und Jugendliche von heute Ihrer Meinung nach eher zu oder eher nicht zu?

Grundgesamtheit: Kinder und Jugendliche im Alter von 10 bis 17 Jahren
 Deutschsprachige Bevölkerung ab 18 Jahren
 Angaben in Prozent; fehlende Werte zu 100 %: Weiß nicht / keine Angabe

Abbildung 13: Gründe für den Verlust von Demokratiefähigkeit und Demokratiezufriedenheit — TOP 4–9

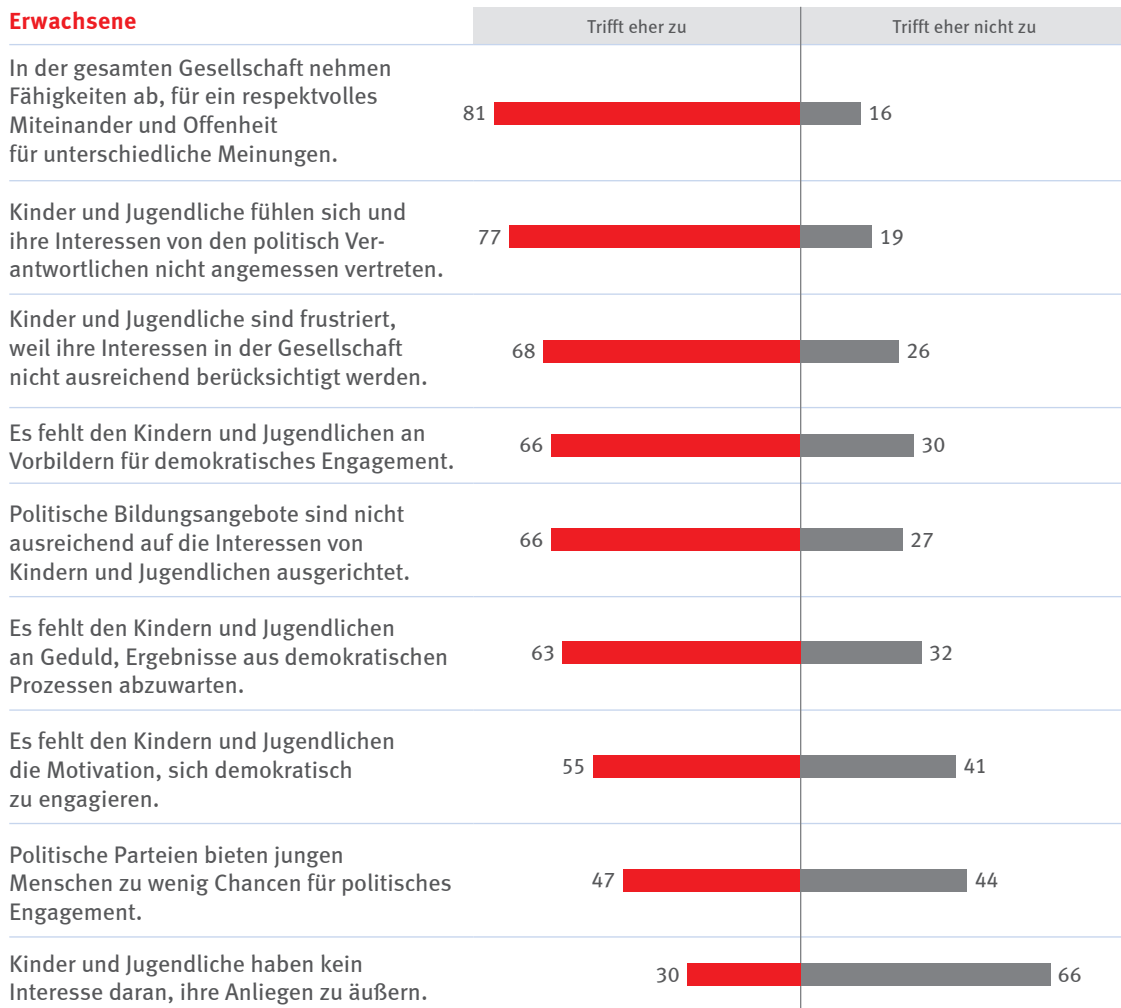


Frage 3:
Kinder und Jugendliche: Es wird teilweise berichtet, dass Kinder und Jugendliche heute weniger mit der Demokratie zufrieden sind als noch vor ein paar Jahren. Stimmt du den folgenden Aussagen über Kinder und Jugendliche von heute eher zu oder eher nicht zu?

Erwachsene: Einige aktuelle Studienergebnisse besagen, dass die Demokratie bei Kindern und Jugendlichen an Zustimmung verliert. Treffen die folgenden Aussagen auf Kinder und Jugendliche von heute Ihrer Meinung nach eher zu oder eher nicht zu?

Grundgesamtheit: Kinder und Jugendliche im Alter von 10 bis 17 Jahren
Deutschsprachige Bevölkerung ab 18 Jahren
Angaben in Prozent; fehlende Werte zu 100 %: Weiß nicht / keine Angabe

Abbildung 14: Gründe für den Verlust von Demokratiefähigkeit und Demokratiezufriedenheit



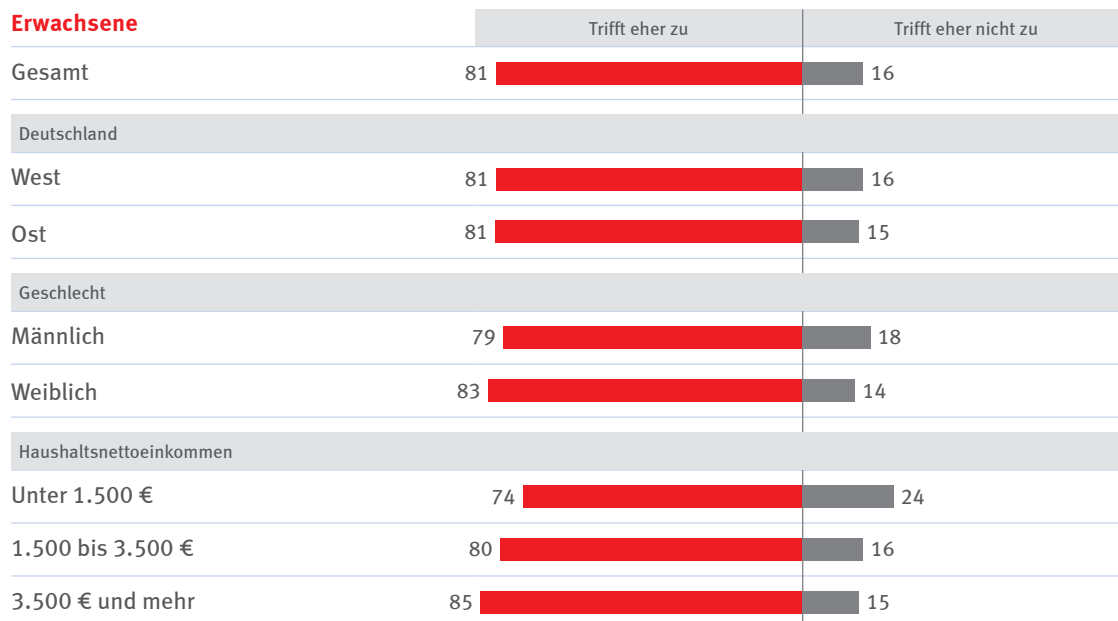
Frage 3:

Einige aktuelle Studienergebnisse besagen, dass die Demokratie bei Kindern und Jugendlichen an Zustimmung verliert. Treffen die folgenden Aussagen auf Kinder und Jugendliche von heute Ihrer Meinung nach eher zu oder eher nicht zu?

Grundgesamtheit: Deutschsprachige Bevölkerung ab 18 Jahren
Angaben in Prozent; fehlende Werte zu 100 %: Weiß nicht / keine Angabe

Abbildung 15: Gründe für den Verlust von Demokratiefähigkeit und Demokratiezufriedenheit — TOP 1

Aussage: *In der gesamten Gesellschaft nehmen Fähigkeiten ab, für ein respektvolles Miteinander und Offenheit für unterschiedliche Meinungen.*



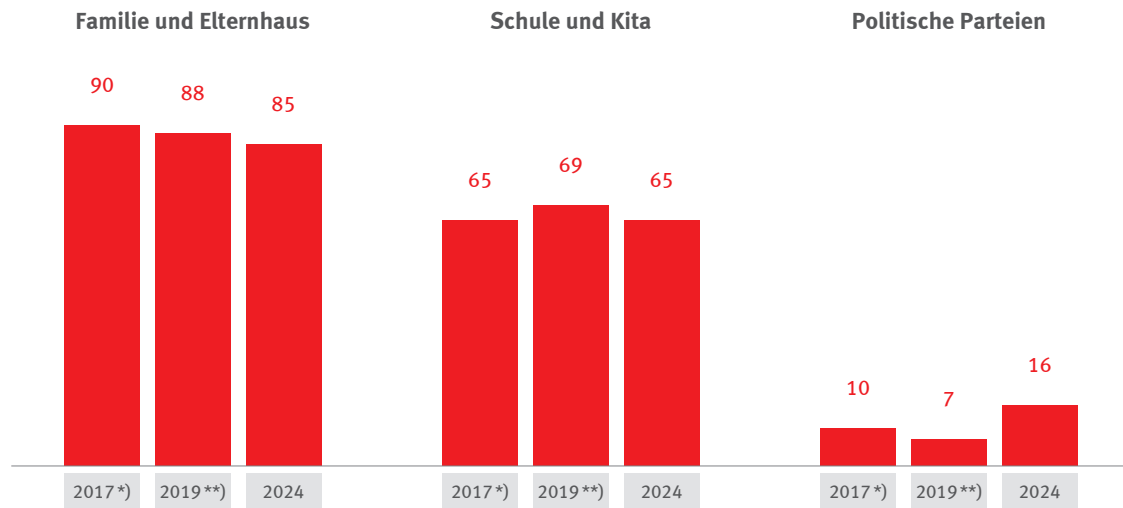
Frage 3:

Einige aktuelle Studienergebnisse besagen, dass die Demokratie bei Kindern und Jugendlichen an Zustimmung verliert. Treffen die folgenden Aussagen auf Kinder und Jugendliche von heute Ihrer Meinung nach eher zu oder eher nicht zu?

Grundgesamtheit: Deutschsprachige Bevölkerung ab 18 Jahren
Angaben in Prozent; fehlende Werte zu 100 %: Weiß nicht / keine Angabe

Abbildung 16: Verantwortung für die Demokratieförderung von Kindern und Jugendlichen — TOP 1–3

Erwachsene



Frage 4:

Wer trägt Ihrer Ansicht nach hauptsächlich die Verantwortung dafür, bei Kindern und Jugendlichen demokratische Überzeugungen und Fähigkeiten zu fördern? Bitte nennen Sie die zwei wichtigsten.

Grundgesamtheit: Deutschsprachige Bevölkerung ab 18 Jahren

Angaben in Prozent; Prozentsumme größer 100, da bis zu zwei Nennungen möglich

*) Erhebung von infratest dimap 2017

**) Erhebung von forsa 2019

Abbildung 17: Verantwortung für die Demokratieförderung von Kindern und Jugendlichen — TOP 4–6

Erwachsene



Frage 4:

Wer trägt Ihrer Ansicht nach hauptsächlich die Verantwortung dafür, bei Kindern und Jugendlichen demokratische Überzeugungen und Fähigkeiten zu fördern? Bitte nennen Sie die zwei wichtigsten.

Grundgesamtheit: Deutschsprachige Bevölkerung ab 18 Jahren

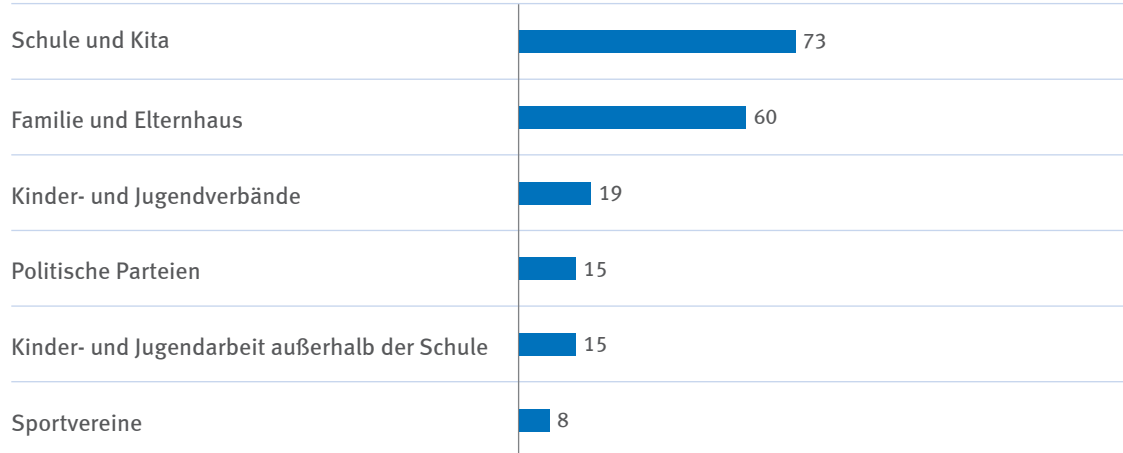
Angaben in Prozent; Prozentsumme größer 100, da bis zu zwei Nennungen möglich

*) Erhebung von infratest dimap 2017

***) Erhebung von forsa 2019

Abbildung 18: Verantwortung für die Demokratieförderung von Kindern und Jugendlichen

Kinder und Jugendliche



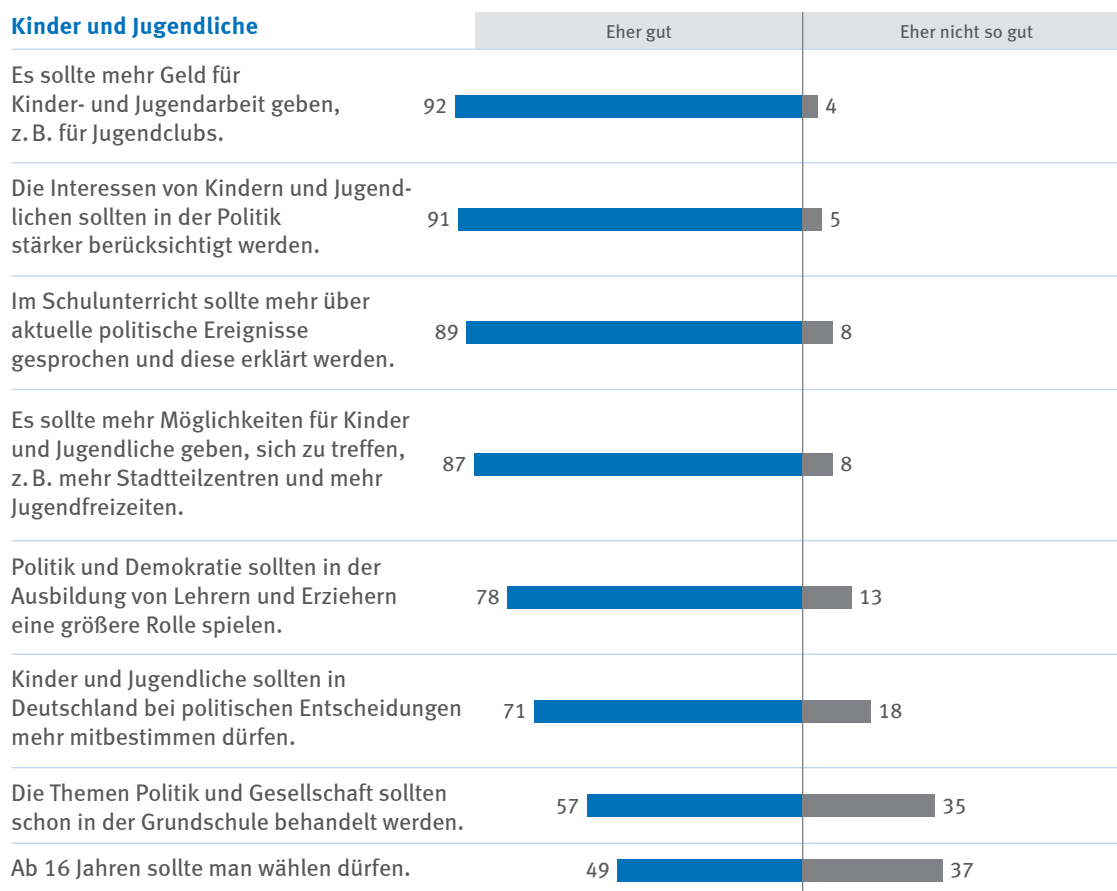
Frage 4:

Was meinst du, wer sollte Kindern und Jugendlichen vor allem demokratische Spielregeln – also wie man sich an demokratischen Abläufen beteiligt – vermitteln? Bitte wähle die zwei wichtigsten aus.

Grundgesamtheit: Kinder und Jugendliche im Alter von 10 bis 17 Jahren

Angaben in Prozent; Prozentsumme größer 100, da bis zu zwei Nennungen möglich

Abbildung 19: Maßnahmen zur Förderung demokratischer Überzeugungen bei jungen Menschen

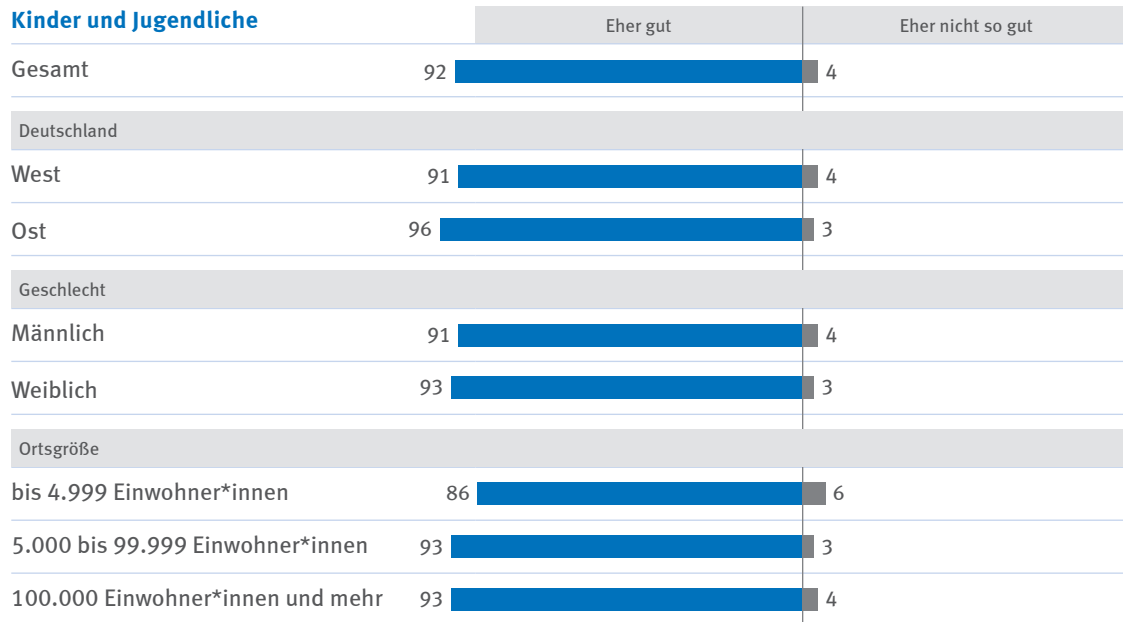


Frage 5:
Es gibt verschiedene Ideen, Kindern und Jugendlichen das Thema Demokratie näherzubringen.
Welche dieser Ideen hältst du eher für gut und welche eher für nicht so gut?

Grundgesamtheit: Kinder und Jugendliche im Alter von 10 bis 17 Jahren
Angaben in Prozent; fehlende Werte zu 100 %: Weiß nicht / keine Angabe

Abbildung 20: Maßnahmen zur Förderung demokratischer Überzeugungen bei jungen Menschen — TOP 1

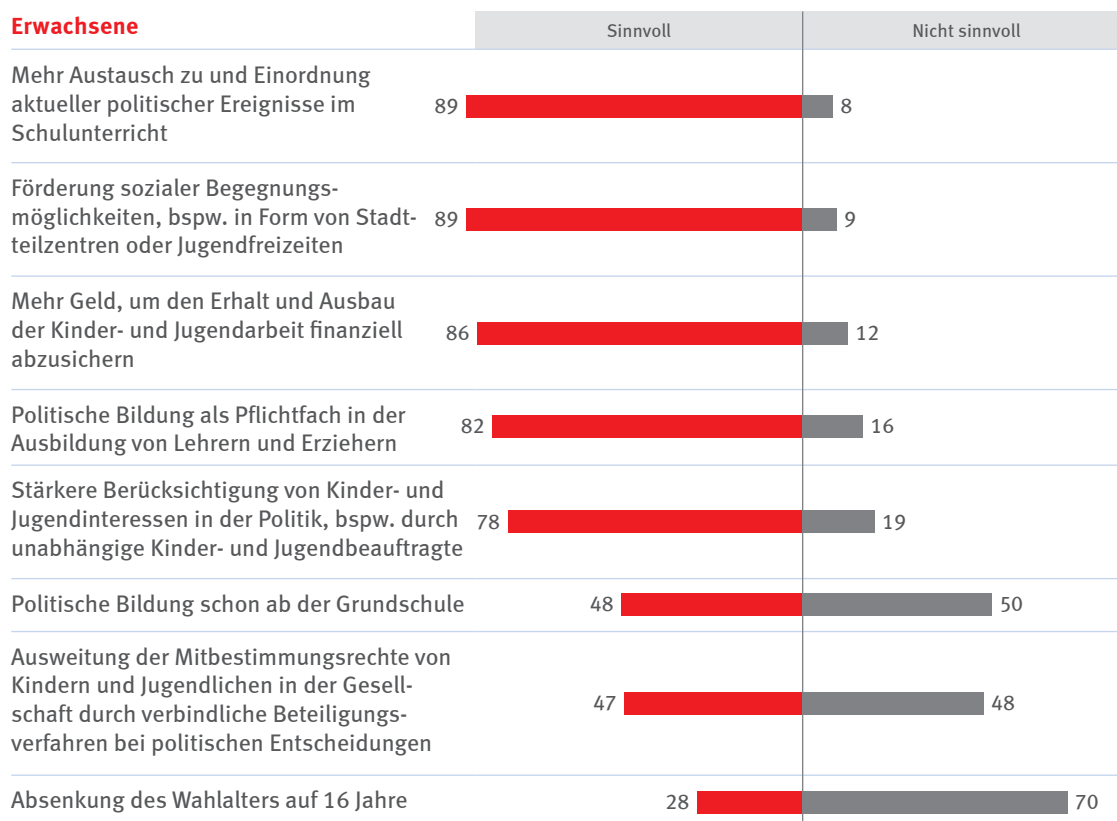
Aussage: *Es sollte mehr Geld für Kinder- und Jugendarbeit geben, z. B. für Jugendclubs.*



Frage 5:
Es gibt verschiedene Ideen, Kindern und Jugendlichen das Thema Demokratie näherzubringen.
Welche dieser Ideen hältst du eher für gut und welche eher für nicht so gut?

Grundgesamtheit: Kinder und Jugendliche im Alter von 10 bis 17 Jahren
Angaben in Prozent; fehlende Werte zu 100 %: Weiß nicht / keine Angabe

Abbildung 21: Maßnahmen zur Förderung demokratischer Überzeugungen bei jungen Menschen



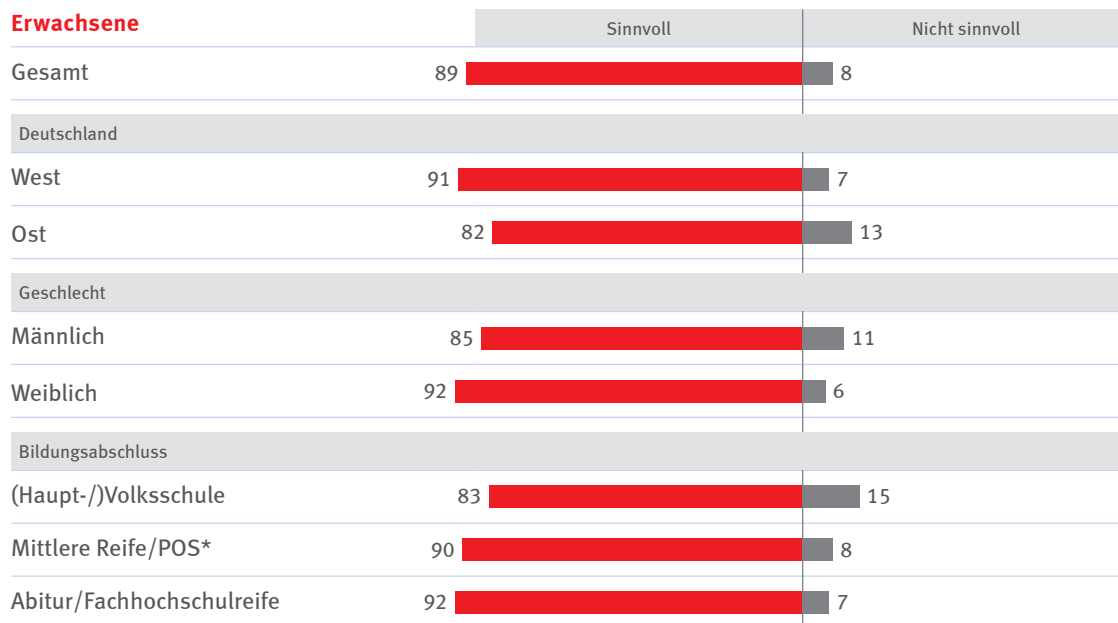
Frage 5:

Ich lese Ihnen nun einige mögliche Maßnahmen vor, um demokratische Überzeugungen und Fähigkeiten bei jungen Menschen zu fördern. Bitte sagen Sie mir jeweils, ob Sie diese für eher sinnvoll oder eher nicht sinnvoll halten.

Grundgesamtheit: Deutschsprachige Bevölkerung ab 18 Jahren
Angaben in Prozent; fehlende Werte zu 100 %: Weiß nicht / keine Angabe

Abbildung 22: Maßnahmen zur Förderung demokratischer Überzeugungen bei jungen Menschen — TOP 1

Aussage: *Mehr Austausch zu und Einordnung aktueller politischer Ereignisse im Schulunterricht*



Frage 5:

Ich lese Ihnen nun einige mögliche Maßnahmen vor, um demokratische Überzeugungen und Fähigkeiten bei jungen Menschen zu fördern. Bitte sagen Sie mir jeweils, ob Sie diese für eher sinnvoll oder eher nicht sinnvoll halten.

Grundgesamtheit: Deutschsprachige Bevölkerung ab 18 Jahren
Angaben in Prozent; fehlende Werte zu 100 %: Weiß nicht / keine Angabe

* Allgemeinbildende Polytechnische Oberschule in der DDR