

KANTAR PUBLIC=



Weltspieltag 2018

Eine Studie von Kantar Public im Auftrag
des Deutschen Kinderhilfswerkes e.V.

Mai 2018

Weltspieltag 2018

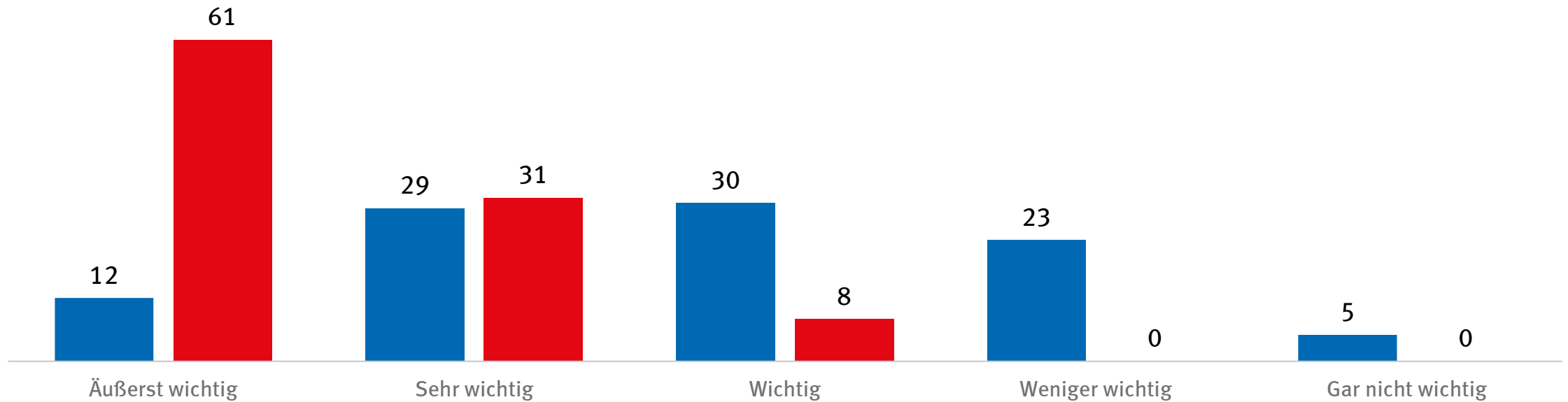
Methodensteckbrief

	Befragung Kinder und Jugendliche	Befragung Erwachsene
Grundgesamtheit	Kinder und Jugendliche im Alter von 10 bis 17 Jahren	Deutschsprachige Bevölkerung ab 18 Jahren in Privathaushalten
Stichprobe / Erhebungsverfahren	Quotenstichprobe aus Online-Access-Panel (CAWI)	Repräsentative Zufallsauswahl / Dual-Frame Telefoninterviews (CATI)
Fallzahl	654 Befragte	1.002 Befragte
Erhebungszeitraum	09. April – 16. April 2018	09. April – 12. April 2018
Durchführendes Institut	Kantar Public Deutschland	
Ihr Ansprechpartner	Christoph Döbele 030/ 533 22 209	

Weltspieltag 2018

Wichtigkeit draußen zu spielen

Kinder und Jugendliche
Erwachsene



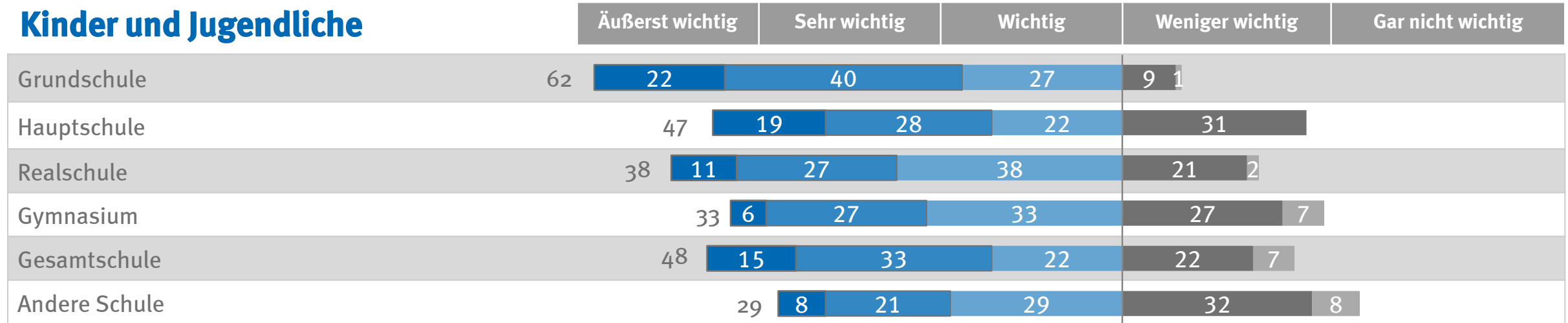
Kinder und Jugendliche Frage 1: Mal ganz allgemein gefragt, unabhängig vom Wetter und von der Jahreszeit: Wie wichtig ist es für dich, draußen im Freien zu spielen?
Erwachsene Frage 1: Einmal ganz allgemein gefragt: Wie wichtig ist es Ihrer Einschätzung nach für Kinder, draußen zu spielen?

Grundgesamtheit: Deutschsprachige Bevölkerung ab 18 Jahren/
Kinder und Jugendliche von 10-17 Jahren
Angaben in Prozent
Fehlende Werte zu 100%: Weiß nicht

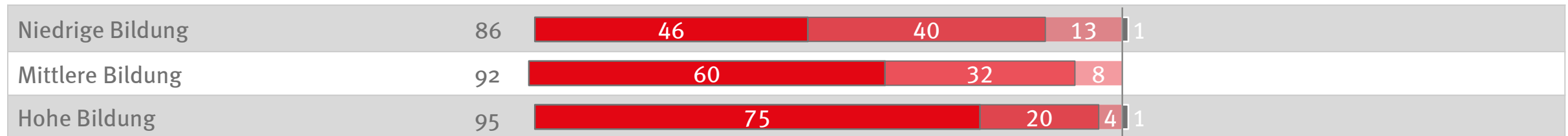
Weltspieltag 2018

Wichtigkeit draußen zu spielen

Kinder und Jugendliche



Erwachsene



Frage 1: Mal ganz allgemein gefragt, unabhängig vom Wetter und von der Jahreszeit: Wie wichtig ist es für dich, draußen im Freien zu spielen?

Frage 1: Einmal ganz allgemein gefragt: Wie wichtig ist es Ihrer Einschätzung nach für Kinder, draußen zu spielen?

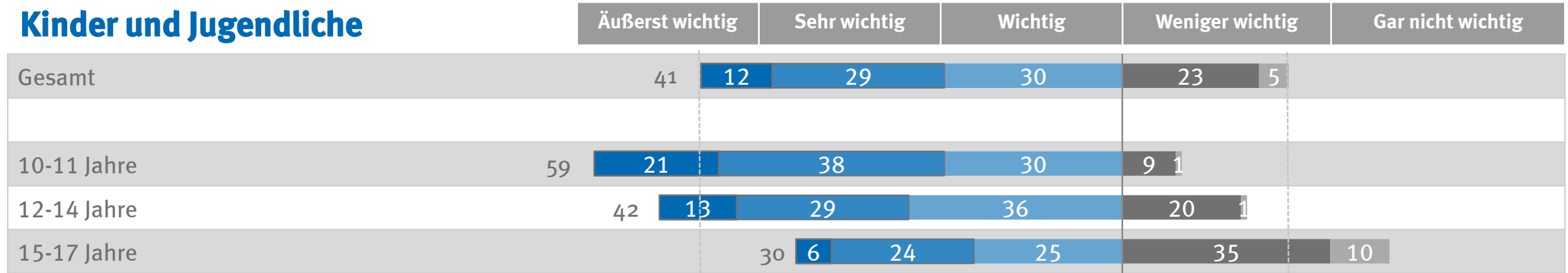
Grundgesamtheit: Deutschsprachige Bevölkerung ab 18 Jahren/ Kinder und Jugendliche von 10-17 Jahren

Angaben in Prozent / Summe entspricht den Top2 Werten
Fehlende Werte zu 100%: Weiß nicht

Weltspieltag 2018

Wichtigkeit draußen zu spielen

Kinder und Jugendliche

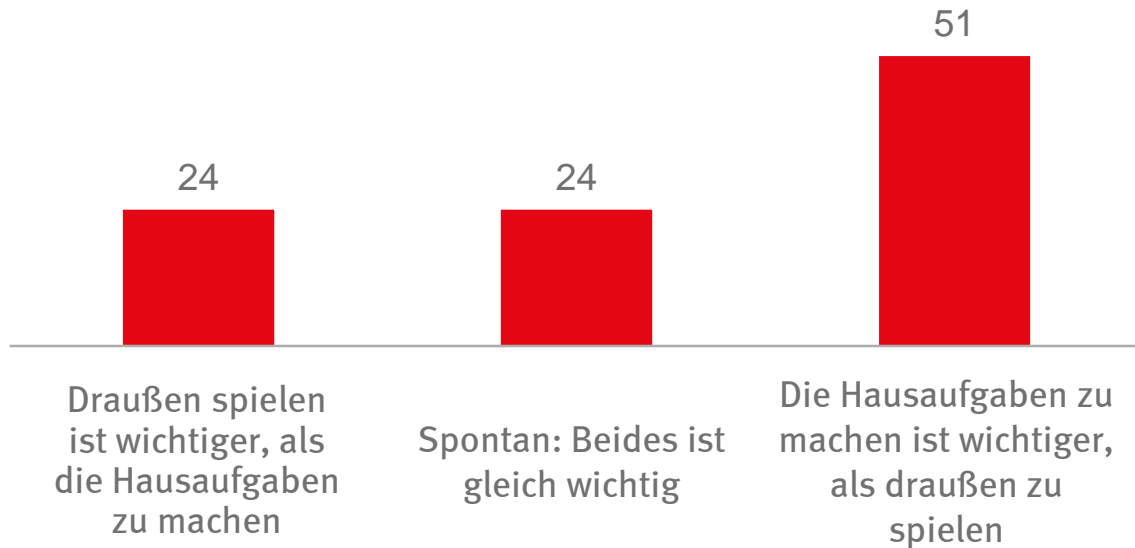


Frage 1: Mal ganz allgemein gefragt, unabhängig vom Wetter und von der Jahreszeit: Wie wichtig ist es für dich, draußen im Freien zu spielen?

Grundgesamtheit: Kinder und Jugendliche von 10-17 Jahren
Angaben in Prozent / Summe entspricht den Top2 Werten
Fehlende Werte zu 100%: Weiß nicht

Weltspieltag 2018

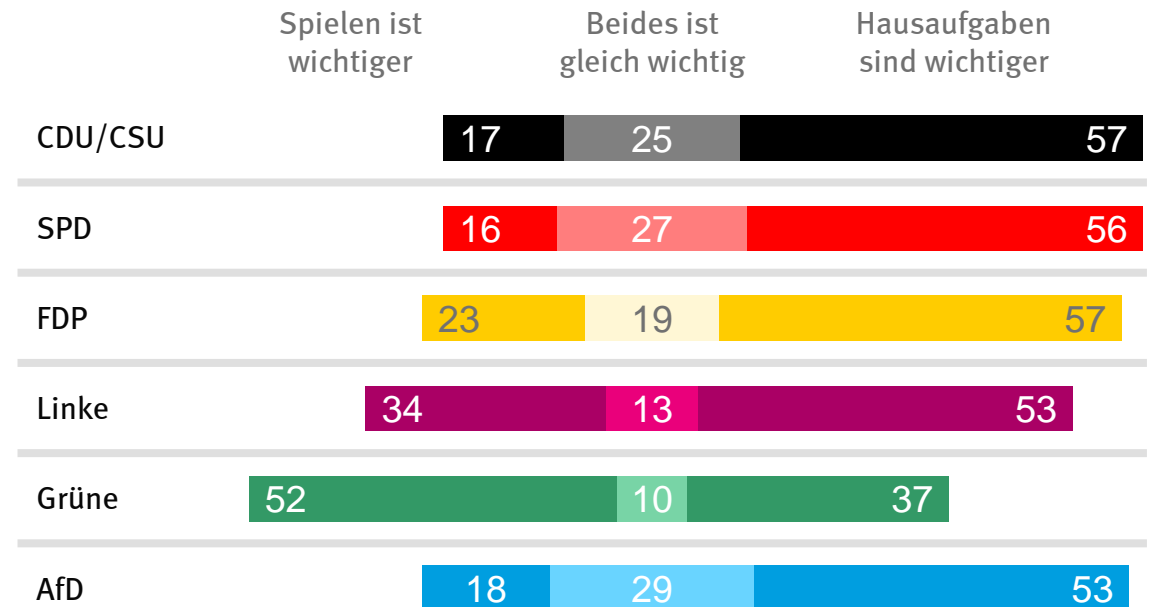
Spielen vs. Hausaufgaben



Frage 2: Welcher der folgenden beiden Aussagen in Bezug auf Kinder stimmen Sie eher zu?

Erwachsene

Parteianhänger

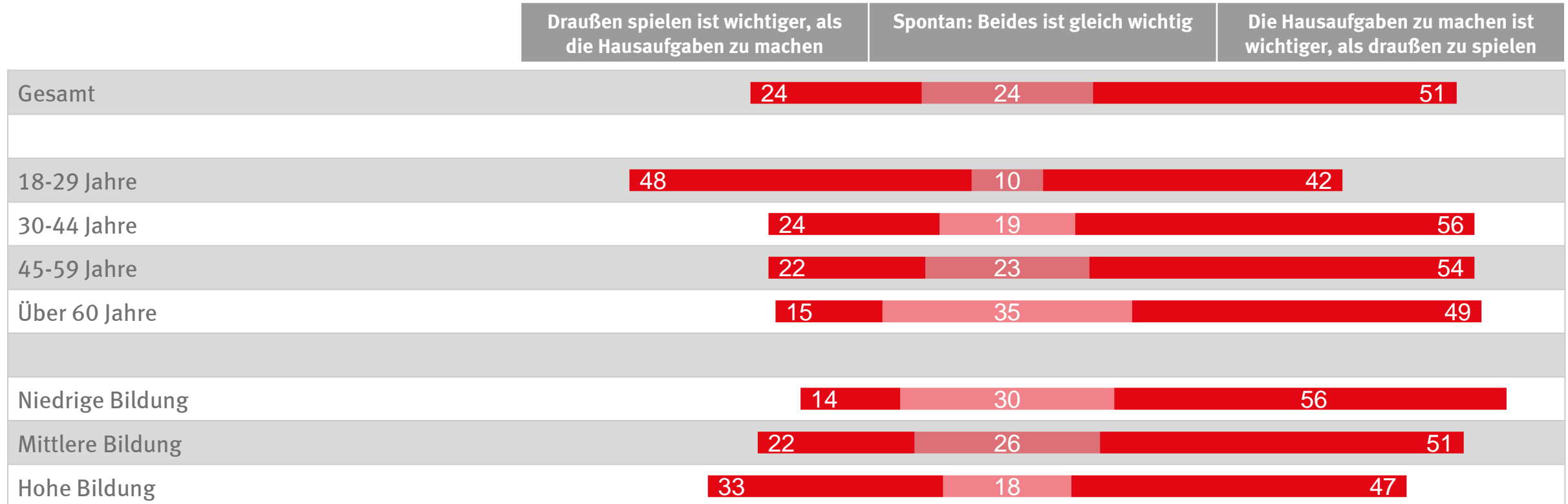


Grundgesamtheit: Deutschsprachige Bevölkerung ab 18 Jahren
Angaben in Prozent
Fehlende Werte zu 100%: weiß nicht / keine Angabe

Weltspieltag 2018

Spielen vs. Hausaufgaben

Erwachsene



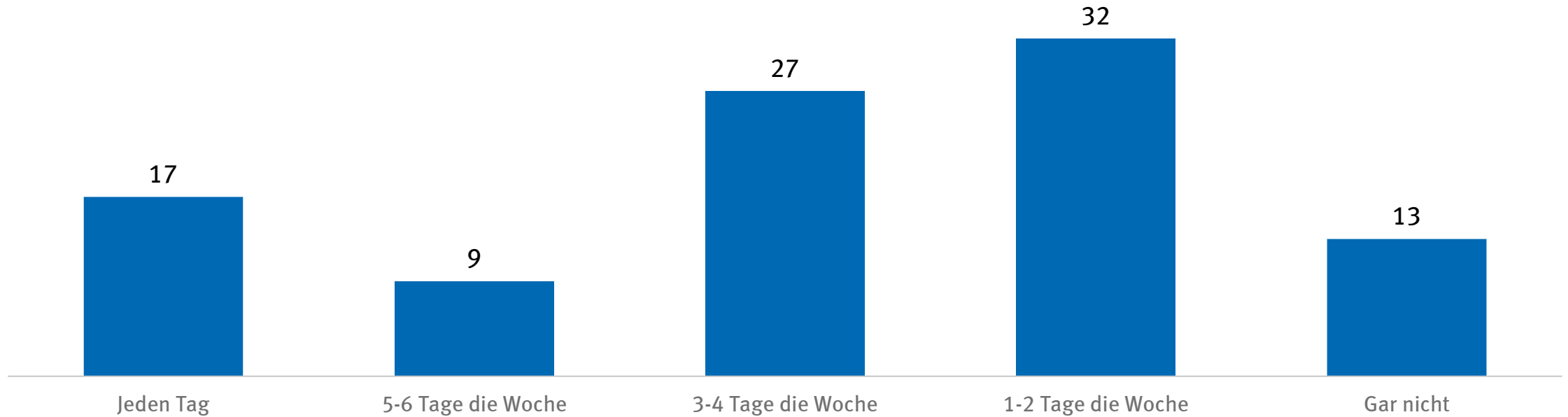
Grundgesamtheit: Deutschsprachige Bevölkerung ab 18 Jahren
Angaben in Prozent
Fehlende Werte zu 100%: weiß nicht / keine Angabe

Frage 2: Welcher der folgenden beiden Aussagen in Bezug auf Kinder stimmen Sie eher zu?

Weltspieltag 2018

Draußen Spielen - Häufigkeit

Kinder und Jugendliche



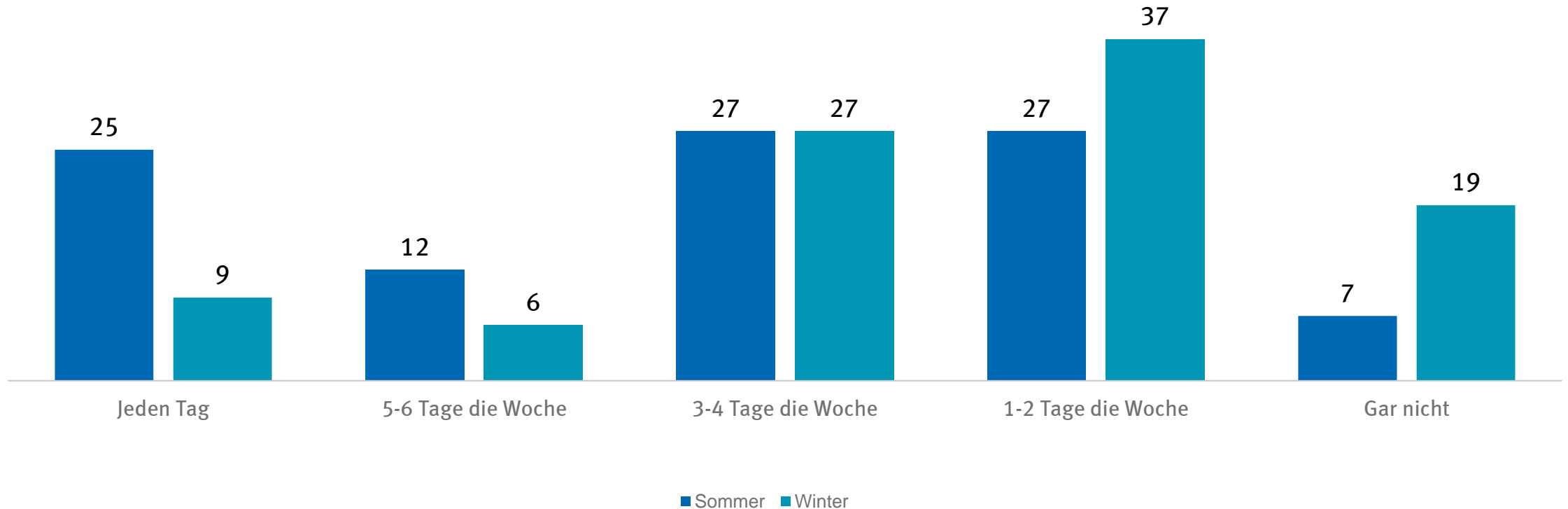
Grundgesamtheit: Kinder und Jugendliche von 10-17 Jahren
Split: Sommer/Winter jeweils ca. die Hälfte der Befragten
Angaben in Prozent
Fehlende Werte zu 100%: Weiß nicht

Frage 2a/b: In einer normalen Schulwoche im Sommer/Winter bei schönem Wetter: Wie oft spielst du draußen?

Weltspieltag 2018

Draußen Spielen - Häufigkeit

Kinder und Jugendliche



Frage 2a: In einer normalen Schulwoche im Sommer bei schönem Wetter: Wie oft spielst du draußen?
Frage 2b: In einer normalen Schulwoche im Winter bei schönem Wetter: Wie oft spielst du draußen?

Grundgesamtheit: Kinder und Jugendliche von 10-17 Jahren
Split: Sommer/Winter jeweils ca. die Hälfte der Befragten
Angaben in Prozent
Fehlende Werte zu 100%: Weiß nicht

Weltspieltag 2018

Draußen Spielen - Häufigkeit

Kinder und Jugendliche

	Gesamt	Sommer	Winter
Jeden Tag	17	25	9
5-6 Tage die Woche	9	12	6
3-4 Tage die Woche	27	27	27
1-2 Tage die Woche	32	27	37
Gar nicht	13	7	19

Grundgesamtheit: Kinder und Jugendliche von 10-17 Jahren
Split: Sommer/Winter jeweils ca. die Hälfte der Befragten
Angaben in Prozent
Fehlende Werte zu 100%: Weiß nicht

Frage 2a/b: In einer normalen Schulwoche im Sommer/Winter bei schönem Wetter: Wie oft spielst du draußen?

Weltspieltag 2018

Draußen Spielen - Häufigkeit

Kinder und Jugendliche

	Gesamt	10-11 Jahre	12-14 Jahre	15-17 Jahre
Jeden Tag	17	25	18	10
5-6 Tage die Woche	9	19	10	3
3-4 Tage die Woche	27	33	27	24
1-2 Tage die Woche	32	22	34	35
Gar nicht	13	1	8	26

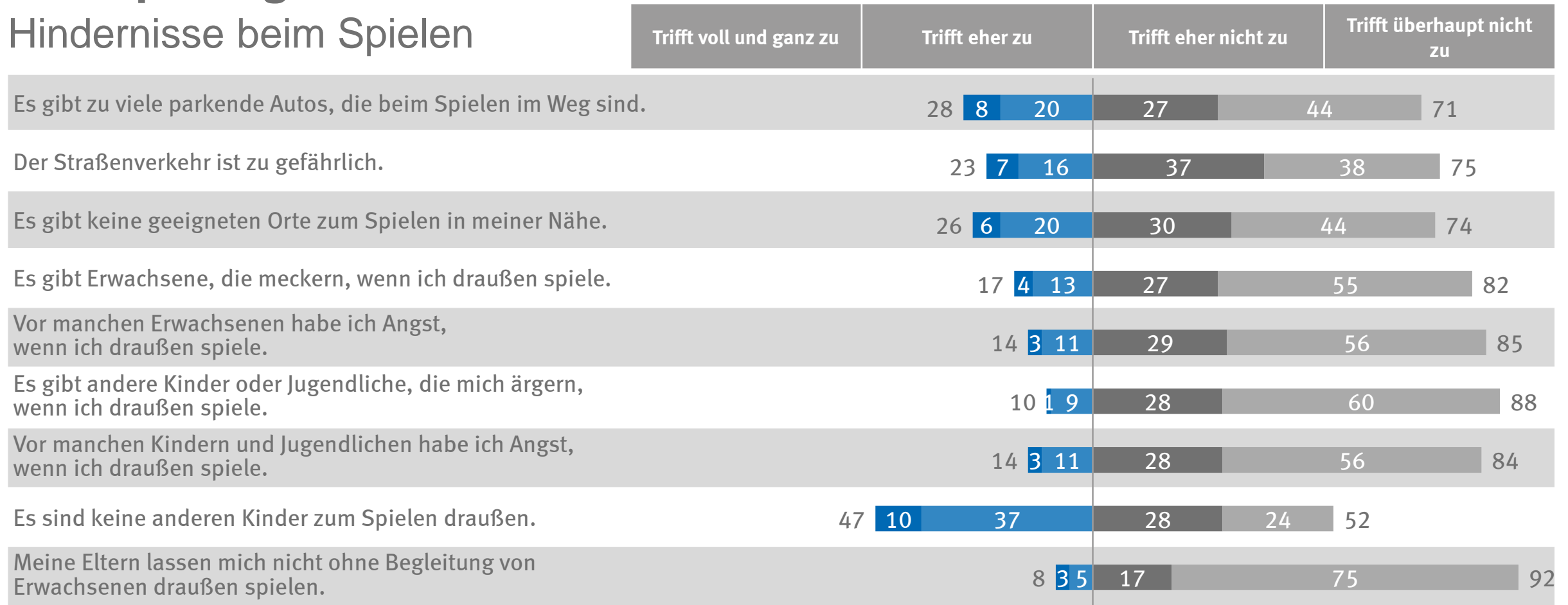
Grundgesamtheit: Kinder und Jugendliche von 10-17 Jahren
Split: Sommer/Winter jeweils ca. die Hälfte der Befragten
Angaben in Prozent
Fehlende Werte zu 100%: Weiß nicht

Frage 2a/b: In einer normalen Schulwoche im Sommer/Winter bei schönem Wetter: Wie oft spielst du draußen?

Weltspieltag 2018

Hindernisse beim Spielen

Kinder und Jugendliche



Frage 3: Man kann nicht immer draußen spielen, selbst wenn man das möchte. Dafür gibt es verschiedene Gründe: Welche der folgenden Gründe treffen auch auf dich zu?

Grundgesamtheit: Kinder und Jugendliche von 10-17 Jahren
Angaben in Prozent / Summe entspricht den Top2/Bottom2 Werten
Fehlende Werte zu 100%: Weiß nicht

Weltspieltag 2018

Hindernisse beim Spielen

	Gesamt	Ortsgröße unter 5.000	5.000 bis 100.000	Über 100.000	
Es gibt zu viele parkende Autos, die beim Spielen im Weg sind.	28	15	26	36	
Der Straßenverkehr ist zu gefährlich.	23	17	20	29	
Es gibt keine geeigneten Orte zum Spielen in meiner Nähe.	26	15	23	34	
Es gibt Erwachsene, die meckern, wenn ich draußen spiele.	17	9	15	22	
Vor manchen Erwachsenen habe ich Angst, wenn ich draußen spiele.	14	6	12	18	<i>„Trifft voll und ganz / eher zu“</i>
Es gibt andere Kinder oder Jugendliche, die mich ärgern, wenn ich draußen spiele.	10	10	9	11	
Vor manchen Kindern und Jugendlichen habe ich Angst, wenn ich draußen spiele.	14	11	13	17	
Es sind keine anderen Kinder zum Spielen draußen.	47	53	44	48	
Meine Eltern lassen mich nicht ohne Begleitung von Erwachsenen draußen spielen.	8	6	8	7	

Frage 3: Man kann nicht immer draußen spielen, selbst wenn man das möchte. Dafür gibt es verschiedene Gründe: Welche der folgenden Gründe treffen auch auf dich zu?

Grundgesamtheit: Kinder und Jugendliche von 10-17 Jahren
Angaben in Prozent
Fehlende Werte zu 100%: Trifft eher/überhaupt nicht zu / Weiß nicht