

KANTAR PUBLIC=



Kinderrechte in Deutschland

Eine Studie von Kantar Public im Auftrag
des Deutschen Kinderhilfswerkes e.V.

Mai 2018

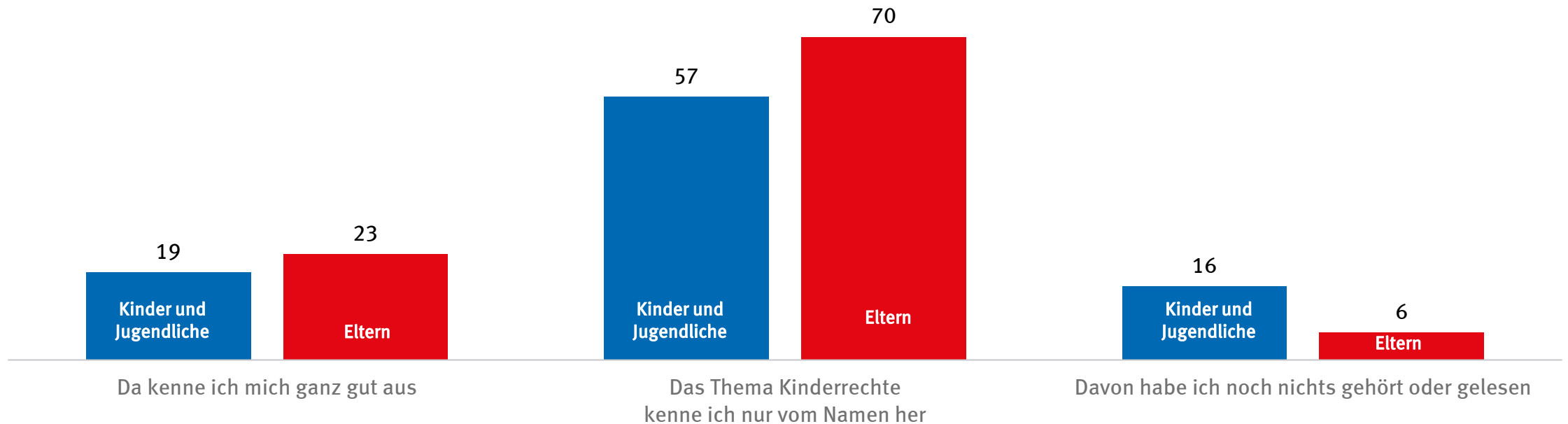
Kinderrechte in Deutschland 2018

Methodensteckbrief

	Befragung Kinder und Jugendliche	Befragung Eltern
Grundgesamtheit	Kinder und Jugendliche im Alter von 10 bis 17 Jahren	Eltern ab 18 Jahren
Erhebungsverfahren / Stichprobe	Access-Panel; disproportionale Quoten-Stichprobe nach Bundesländern	Access-Panel; disproportionale Quoten-Stichprobe nach Bundesländern
Fallzahl	1.591 Befragte	1.591 Befragte
Erhebungszeitraum	19. Februar – 07. März 2018	19. Februar – 07. März 2018
Durchführendes Institut	Kantar Public Deutschland (ehem. TNS Infratest Politikforschung)	
Ihr Ansprechpartner	Christoph Döbele 030/ 533 22 209	

Kinderrechte in Deutschland 2018

Bekanntheit der UN-Kinderrechtskonvention



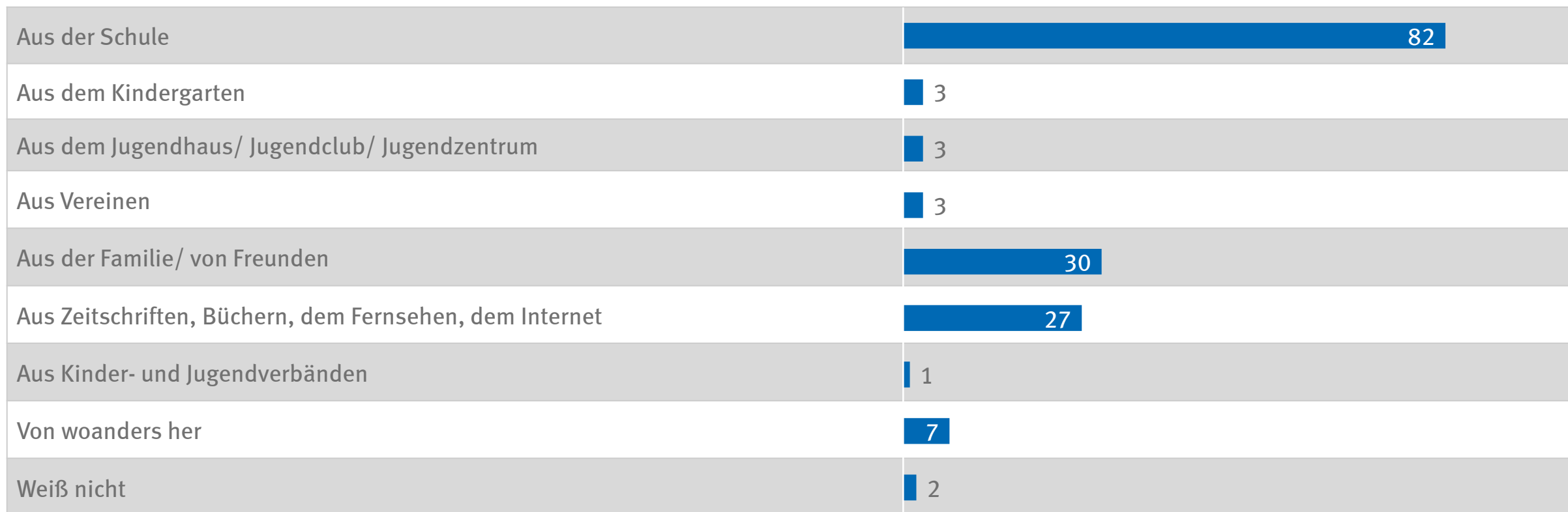
Frage 1: Weißt du, dass es weltweit geltende Rechte für Kinder gibt, die in einer Vereinbarung vieler Länder der Erde festgelegt sind (diese Vereinbarung heißt „UN-Kinderrechtskonvention“)? Welche Antwort trifft auf Dich zu?

Frage 1: Ist Ihnen bekannt, dass es weltweit geltende Rechte für Kinder gibt, die in einer UN-Kinderrechtskonvention festgelegt sind? Welche der folgenden Antworten trifft auf Sie persönlich zu?

Grundgesamtheit: Eltern ab 18 Jahren /
Kinder und Jugendliche von 10-17 Jahren
Angaben in Prozent
Fehlende Werte zu 100%: Weiß nicht

Kinderrechte in Deutschland 2018

Quelle der Bekanntheit




Frage 2: Woher kennst du die Kinderrechte? Gib bitte alles an, was auf Dich zutrifft.

Grundgesamtheit: Kinder und Jugendliche, denen die UN-Kinderrechtskonvention laut Frage 1 bekannt ist
Angaben in Prozent / Mehrfachnennungen

Kinderrechte in Deutschland 2018

Mitbestimmung von Kindern und Jugendlichen

Eltern und Kinder und Jugendliche



Frage 3a/b: Die UN-Kinderrechtskonvention gibt dir das Recht, bei Dingen und Entscheidungen, die dich betreffen, mitzubestimmen. Wie ist es bei Dir: Wie häufig wirst Du in den folgenden Bereichen / auf den folgenden Ebenen nach Deiner Meinung gefragt?

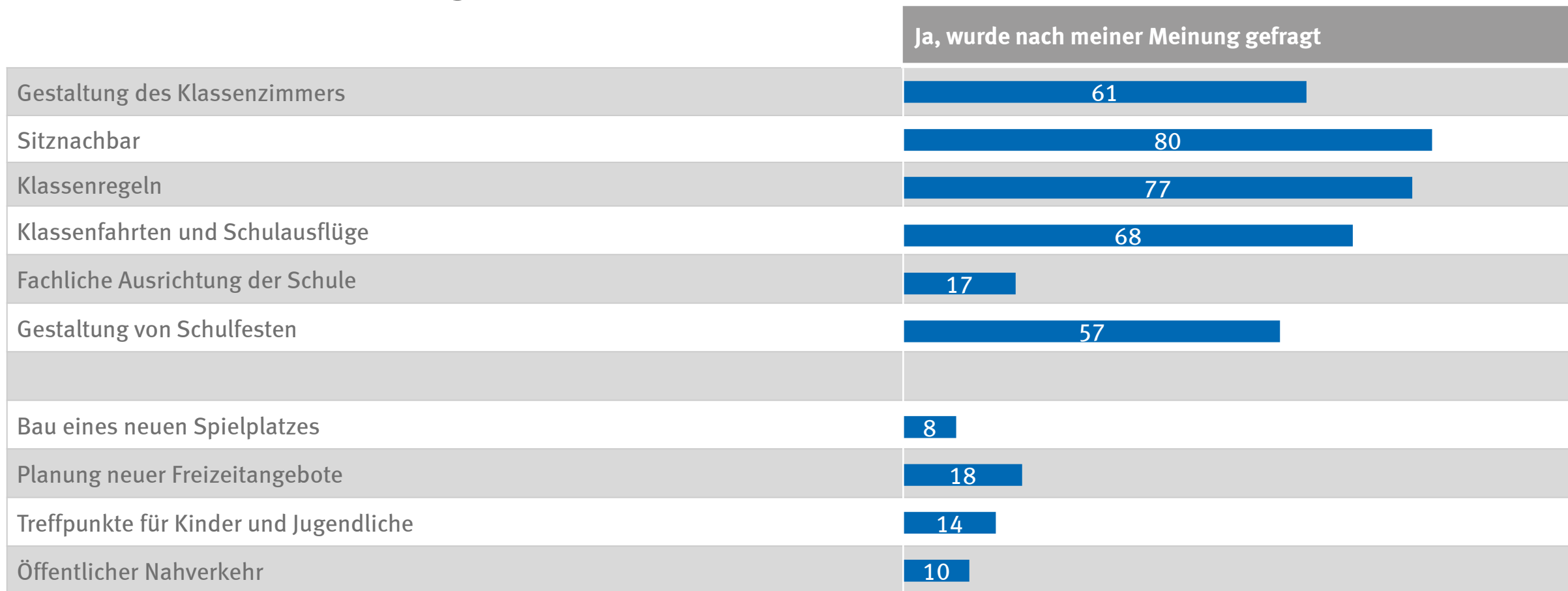
Frage 3a/b: Wie häufig wird Ihr Kind bei Entscheidungen in den folgenden Bereichen / auf den folgenden Ebenen nach seiner Meinung gefragt?

Grundgesamtheit: Eltern ab 18 Jahren / Kinder und Jugendliche von 10-17 Jahren
Angaben in Prozent / Fehlende Werte zu 100%: Gelegentlich / Selten / Nie / Weiß nicht

Kinderrechte in Deutschland 2018

Konkrete Mitbestimmung

Kinder und Jugendliche



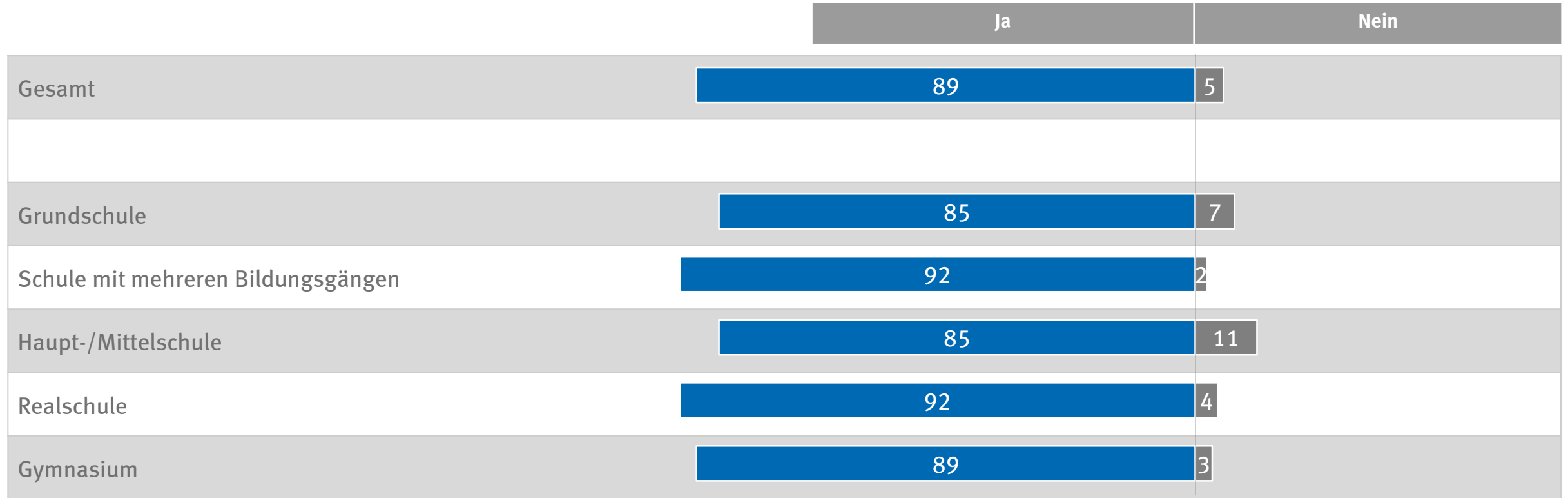
Frage 4: Und jetzt ganz konkret: Wurdest du bei den folgenden Gelegenheiten schon einmal nach deiner Meinung gefragt?

Grundgesamtheit: Kinder und Jugendliche, die laut Frage 3a/b in der Schule und/oder an ihrem Wohnort häufig/gelegentlich nach ihrer Meinung gefragt werden
Angaben in Prozent / Fehlende Werte zu 100%: Nein, wurde nicht nach Meinung gefragt / Trifft nicht zu / Weiß nicht

Kinderrechte in Deutschland 2018

Kinder und Jugendliche

Ansprechpartner



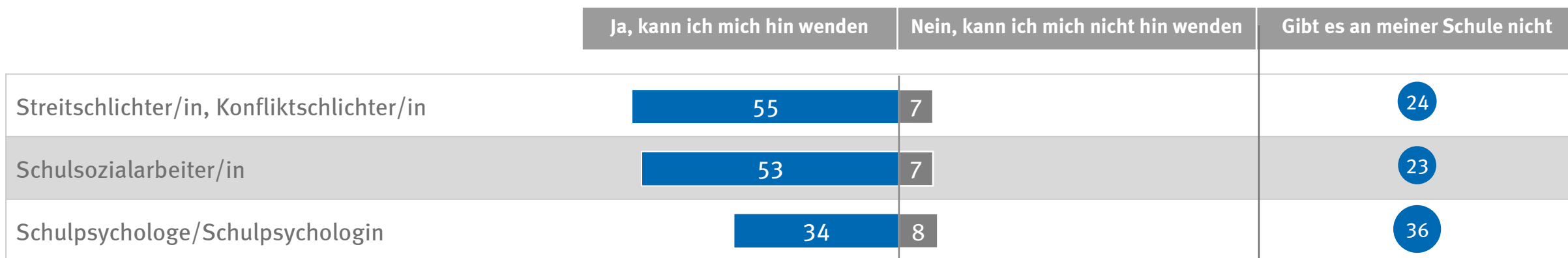
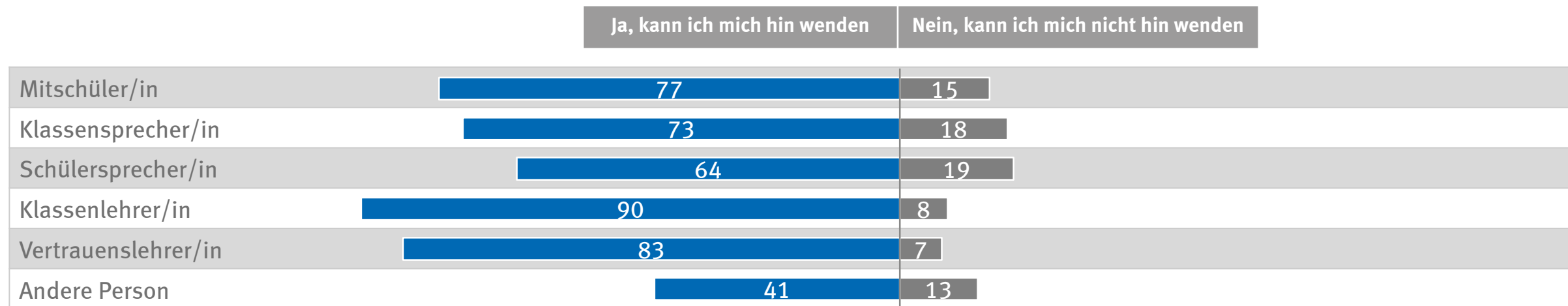
Frage 5: Gibt es eine Person an Deiner Schule, an die Du dich bei Problemen wenden kannst?

Grundgesamtheit: Kinder und Jugendliche von 10-17 Jahren, die noch zur Schule gehen
Angaben in Prozent / Fehlende Werte zu 100%: Weiß nicht

Kinderrechte in Deutschland 2018

Kinder und Jugendliche

Ansprechpartner



Frage 6: Und an wen kannst du dich wenden?

Grundgesamtheit: Kinder und Jugendliche von 10-17 Jahren, die noch zur Schule gehen
Angaben in Prozent / Fehlende Werte zu 100%: Weiß nicht

Kinderrechte in Deutschland 2018

Kinder und Jugendliche

Ansprechpartner – nach Schulart des Kindes

	Grundschule	Schule mit mehreren Bildungsgängen	Hauptschule/ Mittelschule	Realschule	Gymnasium
Mitschüler/in	83	75	67	79	79
Klassensprecher/in	74	76	67	75	76
Schülersprecher/in	37	70	62	72	69
Streitschlichter/in, Konfliktschlichter/in*	58	51	52	58	56
Klassenlehrer/in	93	95	92	86	87
Vertrauenslehrer/in	62	84	88	86	88
Schulsozialarbeiter/in*	34	67	76	52	46
Schulpsychologe/Schulpsychologin*	16	39	51	34	34
Andere Person	38	42	37	36	42

„Ja, kann ich mich hinwenden“

Frage 6: Und an wen kannst du dich wenden?

Grundgesamtheit: Kinder und Jugendliche von 10-17 Jahren, die noch zur Schule gehen
Angaben in Prozent / Fehlende Werte zu 100%: Nein / *Gibt es an meiner Schule nicht / Weiß nicht

Kinderrechte in Deutschland 2018

Kinder und Jugendliche

Aussagen zur Schule

		Trifft voll und ganz zu	Trifft eher zu	Trifft eher nicht zu	Trifft überhaupt nicht zu	An meiner Schule gibt es solche Mitschüler nicht
Alle Kinder an meiner Schule haben die gleichen Chancen auf einen guten Schulabschluss.	78	37	41	13	3	
Meistens respektieren sich Jungen und Mädchen gegenseitig an meiner Schule.	77	15	62	18	3	
Keiner wird aufgrund seiner Herkunft schlecht behandelt.	75	31	44	17	4	
An meiner Schule gibt es Schülerinnen und Schüler, die gemobbt werden.	61	22	39	23	2	
Die Toiletten an meiner Schule sind in einem guten Zustand.	49	13	36	33	18	
An meiner Schule gibt es Orte, wo ich mich in den Pausen entspannen kann.	63	22	41	30	7	
Schülerinnen und Schüler mit Behinderung werden an meiner Schule nicht ausgegrenzt.	64	29	35	9	2	12
Meine Schule bietet Schülerinnen und Schülern, die kein Deutsch können oder nur schlecht Deutsch sprechen, zusätzliche Hilfe an.	55	22	33	12	4	6

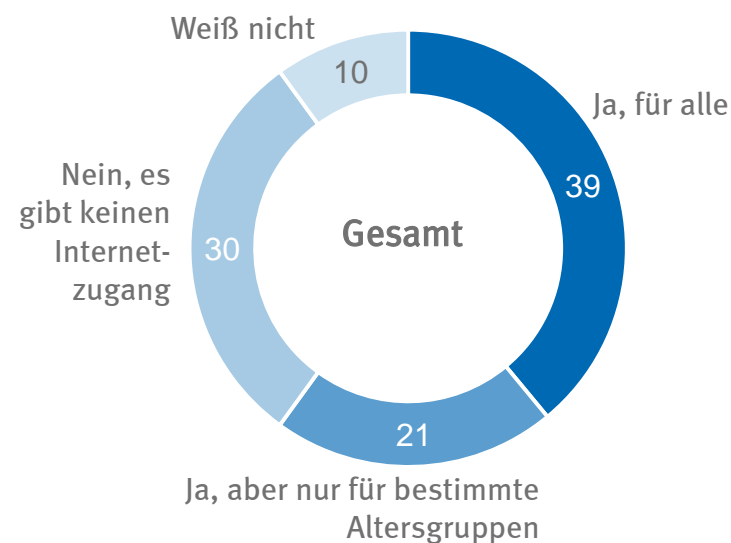
Frage 7: Bitte gib an, wie stark die folgenden Aussagen auf deine Schule zutreffen oder nicht zutreffen?

Grundgesamtheit: Kinder und Jugendliche von 10-17 Jahren, die noch zur Schule gehen
Angaben in Prozent / Fehlende Werte zu 100%: Weiß nicht

Kinderrechte in Deutschland 2018

Internetzugang an Schulen

Kinder und Jugendliche



	Grundschule	Schule mit mehrere Bildungsgängen	Haupt-/Mittelschule	Realschule	Gymnasium
Ja, für alle	21	43	40	46	33
Ja, aber nur für bestimmte Altersgruppen	25	20	29	16	26
Nein, es gibt keinen Interzugang	36	28	23	28	35

Frage 8: Gibt es in deiner Schule Internetzugang für Schülerinnen und Schüler?

Grundgesamtheit: Kinder und Jugendliche von 10-17 Jahren, die noch zur Schule gehen
Angaben in Prozent / Fehlende Werte zu 100% in unterer Graphik: Weiß nicht

Kinderrechte in Deutschland 2018

Kinder und Jugendliche

Digitale Themen im Unterricht

	Ja	Nein
Wie sich persönliche Daten im Internet schützen lassen.	55	35
Was man tun kann, wenn man online von Fremden belästigt wird.	51	37
Welche Inhalte (Texte, Bilder, Videos etc.) man kopieren und weiterverbreiten darf.	56	33
Was man tun kann, wenn man im Internet gemobbt wird.	58	32
Wie man Informationen im Internet sucht und Suchergebnisse bewertet.	73	22
Wie man selbst Medieninhalte (Videos, Podcasts, Präsentationen etc.) erstellen kann.	55	38

Frage 9: Haben die folgenden Themen beim Unterricht an deiner Schule schon einmal eine Rolle gespielt?

Grundgesamtheit: Kinder und Jugendliche von 10-17 Jahren, die noch zur Schule gehen
Angaben in Prozent / Fehlende Werte zu 100%: Weiß nicht

Kinderrechte in Deutschland 2018

Kinder und Jugendliche

Unterrichtsausfall

	Häufig	Gelegentlich	Selten	Nie	Wird nicht angeboten
Schwimmunterricht		19 5 14	21 11		47
Sportunterricht	39	10 29	45	15	
Kunst- und Musikunterricht	41	9 32	41	15	2
Politikunterricht (Politik / Gemeinschaftskunde / Sozialkunde)		32 5 27	36	15	12
Der Unterricht insgesamt	55	13 42	39	6	

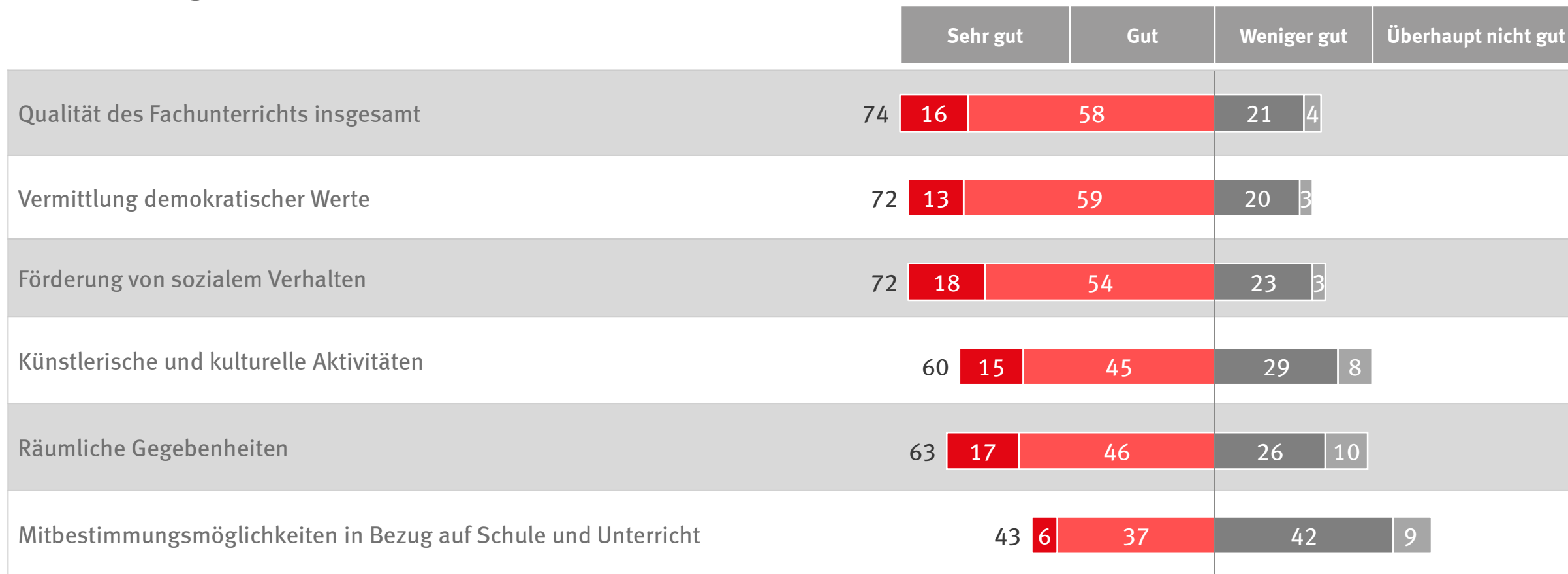
Frage 10: Wenn du jetzt einmal an den Unterricht in der Schule denkst: Wie oft fällt dieser in den folgenden Fächern aus? Welche der folgenden Antworten trifft am ehesten zu?

Grundgesamtheit: Kinder und Jugendliche von 10-17 Jahren, die noch zur Schule gehen
Angaben in Prozent / Fehlende Werte zu 100%: Weiß nicht

Kinderrechte in Deutschland 2018

Eltern

Bewertung der Schulen



Frage 5: Wie bewerten Sie die Schule Ihres Kindes in Hinblick auf die folgenden Aspekte?

Grundgesamtheit: Eltern ab 18 Jahren
Angaben in Prozent / Fehlende Werte zu 100%: Weiß nicht

Kinderrechte in Deutschland 2018

Eltern

Informationsangebote an Schulen

	Ja, auf jeden Fall	Eher ja	Eher nein	Nein, auf keinen Fall	
Ernährung	46	12	34	41	5
Sport und Bewegung	71	20	51	24	2
Suchtprävention	42	11	31	37	6
Kariesprophylaxe	47	16	31	35	9
Psychische Belastung	28	7	21	48	9

Frage 12: Mit Blick auf die Gesundheit von Kindern: Gibt es an der Schule Ihres Kindes Ihrer Meinung nach ausreichend Angebote und Informationen zu den folgenden Themen?

Grundgesamtheit: Eltern ab 18 Jahren
Angaben in Prozent / Fehlende Werte zu 100%: Weiß nicht

Kinderrechte in Deutschland 2018

Kinder und Jugendliche

Freizeit

	Ja, habe genug Zeit dafür	Nein, habe nicht genug Zeit dafür
... für Ruhe und Entspannung (ausreichend Schlaf und Pausen).	78	21
... um Freunde/Freundinnen zu treffen.	74	24
... um zu spielen und eigenen Hobbies nachzugehen.	77	22
... für eigene Kreativität (kulturelle und künstlerische Angebote).	62	27
... zum Sport treiben.	78	19

Frage 11: Hast du in einer normalen Schulwoche genug Zeit...

Grundgesamtheit: Kinder und Jugendliche von 10-17 Jahren, die noch zur Schule gehen
Angaben in Prozent / Fehlende Werte zu 100%: Weiß nicht

Kinderrechte in Deutschland 2018

Kinder und Jugendliche

Zeit im Sitzen

	Gesamt	10-11 Jahre	12-14 Jahre	15-17 Jahre
Weniger als 6 Stunden	11	19	9	8
6 bis unter 8 Stunden	53	58	55	45
8 bis unter 10 Stunden	27	17	28	33
10 bis unter 12 Stunden	7	5	7	9
Mehr als 12 Stunden	2	1	1	5

Frage 12: An einem normalen Schultag: Was schätzt Du, wie viele Stunden am Tag verbringst Du im Sitzen (Schule und Freizeit)?

Grundgesamtheit: Kinder und Jugendliche von 10-17 Jahren, die noch zur Schule gehen
Angaben in Prozent / Fehlende Werte zu 100%: Weiß nicht

Kinderrechte in Deutschland 2018

Kinder und Jugendliche

Freizeitaktivitäten

	Häufig	Gelegentlich	Selten	Nie
Spielplätze	31	6 25	37	32
Parks und öffentliche Grünflächen	53	12 41	37	10
Jugendhaus/ Jugendclub/ Jugendzentrum		20 5 15	29	51
Sportanlagen	60	31 29	27	13

Wenn selten/nie besucht:	Kein Angebot vorhanden	Kein passendes Angebot für mein Alter vorhanden	Angebot gefällt mir nicht
Spielplätze	3	73	20
Parks und öffentliche Grünflächen	20	39	29
Jugendhaus/ Jugendclub/ Jugendzentrum	20	27	38
Sportanlagen	9	24	47

Frage 15a: Wie häufig besuchst du die folgenden Orte?
Frage 15b: Warum besuchst du diese Orte so selten bzw. nie?

Grundgesamtheit: Kinder und Jugendliche von 10-17 Jahren
Angaben in Prozent / Fehlende Werte zu 100% bei Frage 15b: Weiß nicht

Kinderrechte in Deutschland 2018

Eltern

Bewertung Freizeitangebote

		Sehr gut	Eher gut	Eher schlecht	Sehr schlecht / nicht vorhanden
Sportangebote allgemein	80	29	51	18	19
Freizeitangebote allgemein	58	13	45	37	5
Angebote für Tanz, Theater oder Musik	45	10	35	41	9
Jugendhäuser/ Jugendclubs/ Jugendzentren	46	9	37	39	10
Büchereien, Museen	69	17	52	25	5
Grünflächen	79	28	51	18	2
Sportanlagen (auch Bolzplätze, Skate-Parks, Kletteranlagen)	63	16	47	31	5

Frage 9: Wie bewerten Sie die folgenden Angebote für Kinder und Jugendliche in ihrer direkten Umgebung insgesamt?

Grundgesamtheit: Eltern ab 18 Jahren
Angaben in Prozent / Fehlende Werte zu 100%: Weiß nicht

Kinderrechte in Deutschland 2018

Eltern

Bewertung Spielplätze

	Trifft voll und ganz zu	Trifft eher zu	Trifft eher nicht zu	Trifft überhaupt nicht zu
Die Spielplätze sind vielfältig und anregend gestaltet.	49	10	39	38
Es gibt ausreichend Spielplätze.	57	19	38	31
Die Spielplätze sind für Kinder leicht erreichbar.	75	23	52	18
Die Spielplätze sind für Kinder sicher erreichbar.	67	15	52	26
Die Spielplätze sind in einem guten baulichen Zustand.	64	15	49	25
Die Spielplätze sind sauber.	58	12	46	32

Frage 10: Im Folgenden geht es vor allem um die Qualität von Spielplätzen in Ihrer näheren Umgebung. Einmal unabhängig davon, ob Ihr Kind diese Plätze besucht oder nicht: Wie stark stimmen Sie den folgenden Aussagen zu?

Grundgesamtheit: Eltern ab 18 Jahren
Angaben in Prozent / Fehlende Werte zu 100%: Weiß nicht

Kinderrechte in Deutschland 2018

Eltern

Angebote an der Schule

	Ja	Nein
Kostenlose Hausaufgabenbetreuung	46	49
Kostenfreie Nachhilfe	16	75
Förderunterricht für lernschwache Schülerinnen und Schüler	65	23
Förderunterricht für hochbegabte Schülerinnen und Schüler	17	51
Individuelle pädagogische Förderangebote (Lerntherapie o.ä.)	23	46

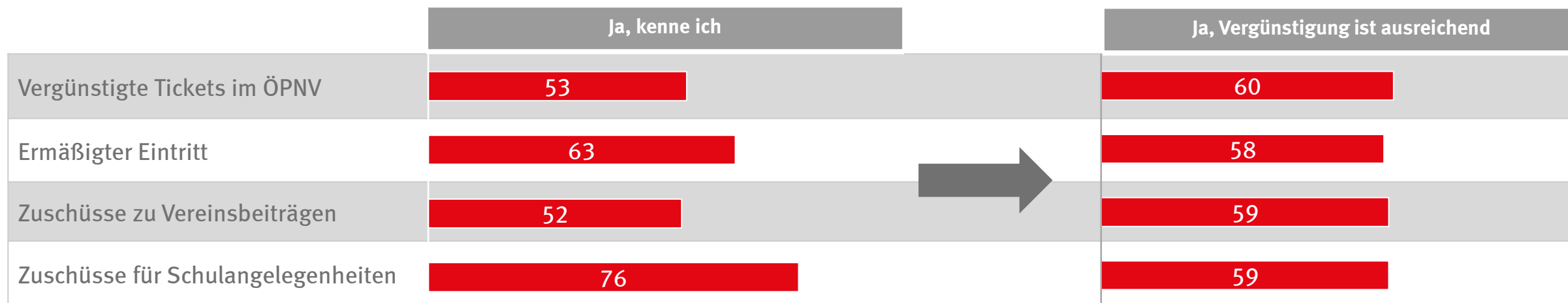
Frage 6: Gibt es an der Schule Ihres Kindes folgende Angebote?

Grundgesamtheit: Eltern ab 18 Jahren
Angaben in Prozent / Fehlende Werte zu 100%: Weiß nicht

Kinderrechte in Deutschland 2018

Eltern

Unterstützungsangebote am Wohnort



Frage 7a: Es gibt ja verschiedene Möglichkeiten, wie Kinder aus finanziell schlechter gestellten Familien staatlich unterstützt werden können. Im Folgenden finden Sie einige Beispiele. Bitte geben Sie jeweils an, ob Ihnen diese Möglichkeit der Vergünstigung in **Ihrem Wohnort** bekannt ist?

Frage 7b: Und finden Sie die diese Möglichkeit der Vergünstigung für Kinder aus finanziell schlechter gestellten Familien in Ihrem Wohnort ausreichend?

Grundgesamtheit: 7a: Eltern ab 18 Jahren | 7b: Eltern, die Angebote laut 7a kennen
Angaben in Prozent

Fehlende Werte zu 100% bei Frage 7a: Nein, kenne ich nicht / Weiß nicht
Frage 7b: Nein / Weiß nicht

Kinderrechte in Deutschland 2018

Eltern

Unterstützungsangebote am Wohnort – nach Ortsgröße

Ortsgröße	Unter 5.000	5.000 bis 100.000	Über 100.000
Vergünstigte Tickets im ÖPNV	42 58	49 58	72 63
Ermäßigter Eintritt	39 48	62 57	79 62
Zuschüsse zu Vereinsbeiträgen	32 45	55 59	61 62
Zuschüsse für Schulangelegenheiten	65 48	78 58	81 63

■ Ja, kenne ich

■ Ja, Vergünstigung ist ausreichend

Frage 7a: Es gibt ja verschiedene Möglichkeiten, wie Kinder aus finanziell schlechter gestellten Familien staatlich unterstützt werden können. Im Folgenden finden Sie einige Beispiele. Bitte geben Sie jeweils an, ob Ihnen diese Möglichkeit der Vergünstigung in **Ihrem Wohnort** bekannt ist?

Frage 7b: Und finden Sie die diese Möglichkeit der Vergünstigung für Kinder aus finanziell schlechter gestellten Familien in Ihrem Wohnort ausreichend?

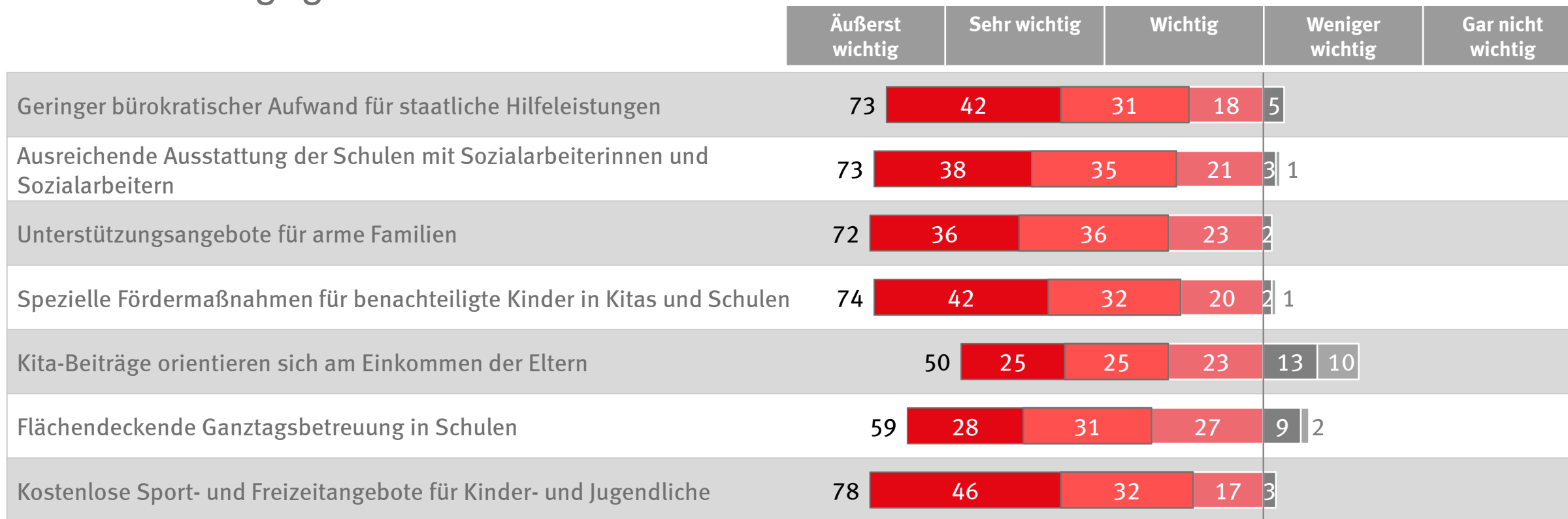
Grundgesamtheit: 7a: Eltern ab 18 Jahren | 7b: Eltern, die Angebote laut 7a kennen
Angaben in Prozent

Fehlende Werte zu 100% bei Frage 7a: Nein, kenne ich nicht / Weiß nicht
Frage 7b: Nein / Weiß nicht

Kinderrechte in Deutschland 2018

Eltern

Maßnahmen gegen Kinderarmut



Frage 8: Bitte geben Sie für die folgenden Punkte jeweils an, wie wichtig diese bei der Bekämpfung von Kinderarmut in **Ihrem Bundesland** sind?

Grundgesamtheit: Eltern ab 18 Jahren
Angaben in Prozent / Fehlende Werte zu 100%: Weiß nicht