

# Kinderreport Deutschland 2022

Rechte von Kindern in Deutschland:  
Generationengerechte Politik gemeinsam mit  
und im Interesse von Kindern



**Abbildung 1: Methodensteckbrief**

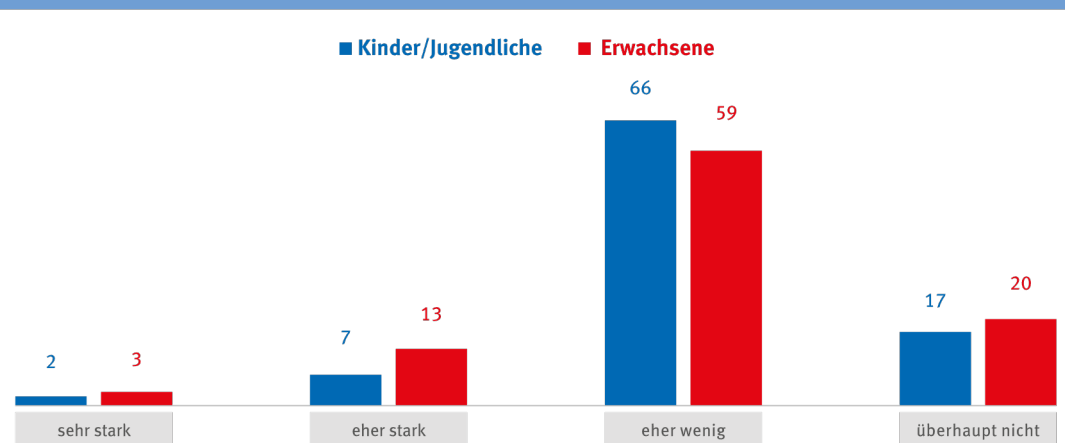
	Befragung Kinder und Jugendliche	Befragung Erwachsene
Grundgesamtheit	Kinder und Jugendliche im Alter von 10 bis 17 Jahren	Deutschsprachige Bevölkerung ab 18 Jahren
Stichprobe/ Erhebungsverfahren	Access-Panel; Quoten-Stichprobe nach den Merkmalen Alter, Geschlecht und Bundesland	Repräsentative Zufallsauswahl; Dual Frame; Telefoninterviews (CATI)
Fallzahl	645 Befragte	1.045 Befragte
Erhebungszeitraum	04.–14. Januar 2022	04.–06. Januar 2022
Durchführendes Institut	Kantar Public	

KANTAR

Kinderreport 2022



Abbildung 2: Berücksichtigung von Interessen der jungen Generation durch die Politik



Frage 1:

Kinder und Jugendliche: Was meinst du: Haben die Politiker in Deutschland in den letzten Jahren die Interessen von Kindern und Jugendlichen bei ihren Entscheidungen sehr stark, eher stark, eher wenig oder überhaupt nicht berücksichtigt?

Erwachsene: Hat die Politik Ihrer Meinung nach in den letzten Jahren die Interessen von Kindern und Jugendlichen bei Entscheidungen sehr stark, eher stark, eher wenig oder überhaupt nicht berücksichtigt?

Grundgesamtheit: Kinder und Jugendliche im Alter von 10 bis 17 Jahren

Deutschsprachige Bevölkerung ab 18 Jahren

Angaben in Prozent

Fehlende Werte zu 100%: Weiß nicht / keine Angabe

KANTAR

Kinderreport 2022



Abbildung 3: Berücksichtigung von Interessen der jungen Generation durch die Politik

Kinder und Jugendliche	sehr stark / eher stark		eher wenig / überhaupt nicht			
Gesamt	9	27	66	17	83	
<b>Schultypen</b>						
Grundschule	16	6	10	51	23	74
Hauptschule	6	24	59	20	79	
Realschule	8	17	74	11	85	
Gymnasium	8	17	72	16	88	
Gesamtschule	6	6	60	23	83	
andere Schule	8	53	51	21	72	
<b>Ortsgröße</b>						
bis 4.999	5	24	70	17	87	
5.000 bis 99.999	8	17	67	16	83	
100.000 und mehr	11	29	63	20	83	

Frage 1:  
Was meinst du: Haben die Politiker in Deutschland in den letzten Jahren die Interessen von Kindern und Jugendlichen bei ihren Entscheidungen sehr stark, eher stark, eher wenig oder überhaupt nicht berücksichtigt?

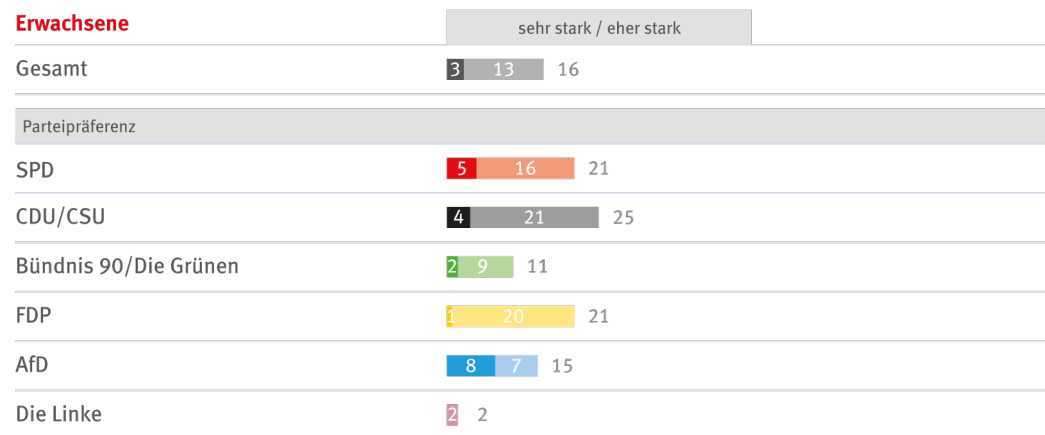
Grundgesamtheit: Kinder und Jugendliche im Alter von 10 bis 17 Jahren  
Angaben in Prozent, Summe entspricht Top2-/Bottom2-Werten  
Fehlende Werte zu 100%: Weiß nicht / keine Angabe

KANTAR

Kinderreport 2022



Abbildung 4: Berücksichtigung von Interessen der jungen Generation durch die Politik



Frage 1:

Hat die Politik Ihrer Meinung nach in den letzten Jahren die Interessen von Kindern und Jugendlichen bei Entscheidungen sehr stark, eher stark, eher wenig oder überhaupt nicht berücksichtigt?

Grundgesamtheit: Deutschsprachige Bevölkerung ab 18 Jahren

Angaben in Prozent, Summe entspricht Top2-Werten

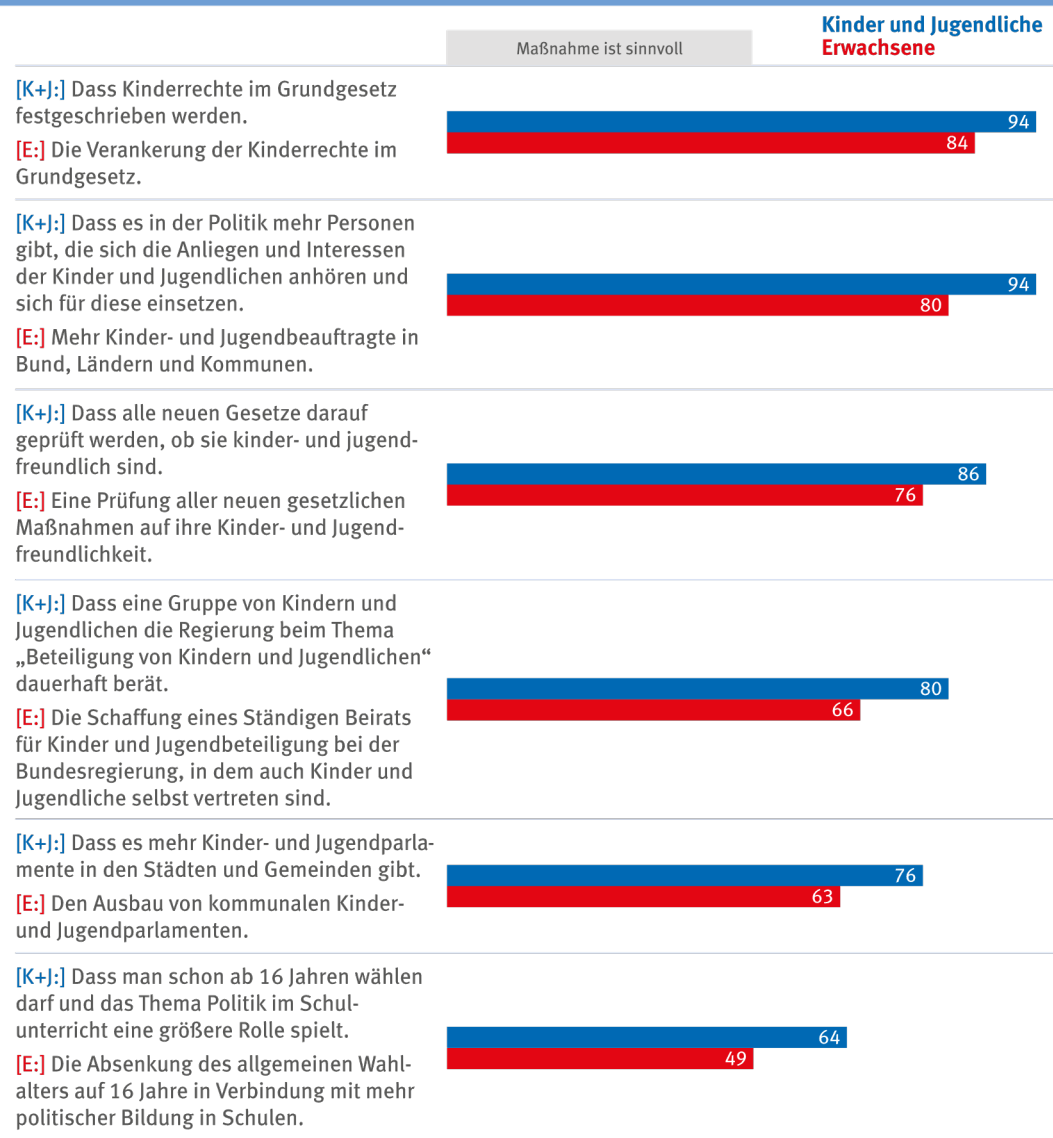
Fehlende Werte zu 100%: Eher wenig / überhaupt nicht / weiß nicht / keine Angabe

KANTAR

Kinderreport 2022



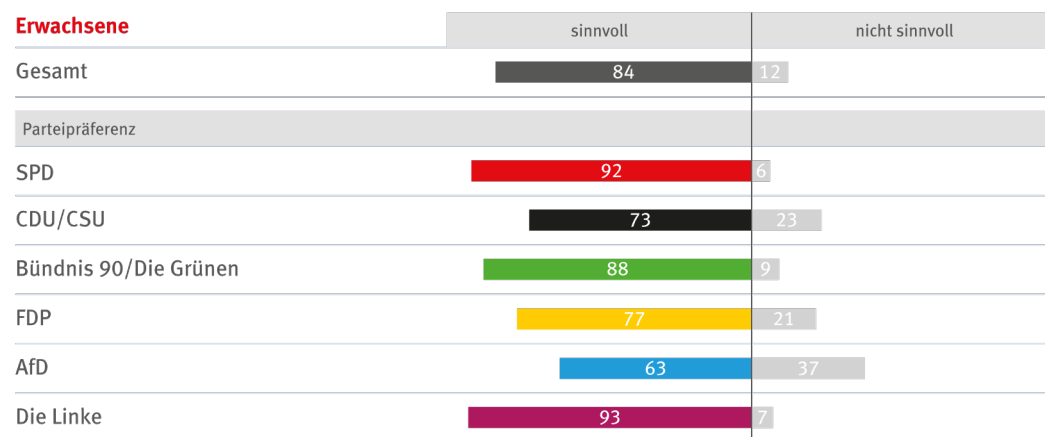
Abbildung 5: Berücksichtigung von Interessen der jungen Generation



Frage 2:  
Kinder und Jugendliche: Und welche der folgenden Vorschläge hältst du für sinnvoll oder nicht sinnvoll, um die Interessen von Kindern und Jugendlichen in Zukunft besser zu berücksichtigen?  
Erwachsene: Und welche der folgenden Maßnahmen halten Sie für sinnvoll oder nicht sinnvoll, um die Interessen der jungen Generation zukünftig besser zu berücksichtigen?

Grundgesamtheit: Kinder und Jugendliche im Alter von 10 bis 17 Jahren  
Deutschsprachige Bevölkerung ab 18 Jahren  
Angaben in Prozent  
Fehlende Werte zu 100%: Nicht sinnvoll / weiß nicht / keine Angabe

Abbildung 6: Kinderrechte ins Grundgesetz



Frage 2:

Und welche der folgenden Maßnahmen halten Sie für sinnvoll oder nicht sinnvoll, um die Interessen der jungen Generation zukünftig besser zu berücksichtigen?

*Die Verankerung der Kinderrechte im Grundgesetz.*

Grundgesamtheit: Deutschsprachige Bevölkerung ab 18 Jahren

Angaben in Prozent

Fehlende Werte zu 100%: Weiß nicht / keine Angabe

KANTAR

Kinderreport 2022



Abbildung 7: Beratungsgremium aus Kindern und Jugendlichen

Kinder und Jugendliche	sinnvoll	nicht sinnvoll
Gesamt	80	16
Deutschland		
West	81	14
Ost	72	24
Geschlecht		
Männlich	82	15
Weiblich	77	17
Schultypen		
Grundschule	86	7
Hauptschule	83	15
Realschule	81	13
Gymnasium	73	24
Gesamtschule	90	8
andere Schule	75	13

Frage 2:  
Und welche der folgenden Vorschläge hältst du für sinnvoll oder nicht sinnvoll, um die Interessen von Kindern und Jugendlichen in Zukunft besser zu berücksichtigen?  
*Dass eine Gruppe von Kindern und Jugendlichen die Regierung beim Thema „Beteiligung von Kindern und Jugendlichen“ dauerhaft berät.*

Grundgesamtheit: Kinder und Jugendliche im Alter von 10 bis 17 Jahren  
Angaben in Prozent  
Fehlende Werte zu 100%: Weiß nicht / keine Angabe

KANTAR

Kinderreport 2022





Abbildung 8: Mehr Kinder- und Jugendparlamente

Kinder und Jugendliche	sinnvoll	nicht sinnvoll
Gesamt	76	17
Geschlecht		
Männlich	79	17
Weiblich	73	18
Schultypen		
Grundschule	75	17
Hauptschule	73	17
Realschule	81	13
Gymnasium	72	24
Gesamtschule	83	11
andere Schule	70	15
Ortsgröße		
bis 4.999	82	15
5.000 bis 99.999	75	18
100.000 und mehr	75	17

Frage 2:

Und welche der folgenden Vorschläge hältst du für sinnvoll oder nicht sinnvoll, um die Interessen von Kindern und Jugendlichen in Zukunft besser zu berücksichtigen?

*Dass es mehr Kinder- und Jugendparlamente in den Städten und Gemeinden gibt.*

Grundgesamtheit: Kinder und Jugendliche im Alter von 10 bis 17 Jahren

Angaben in Prozent

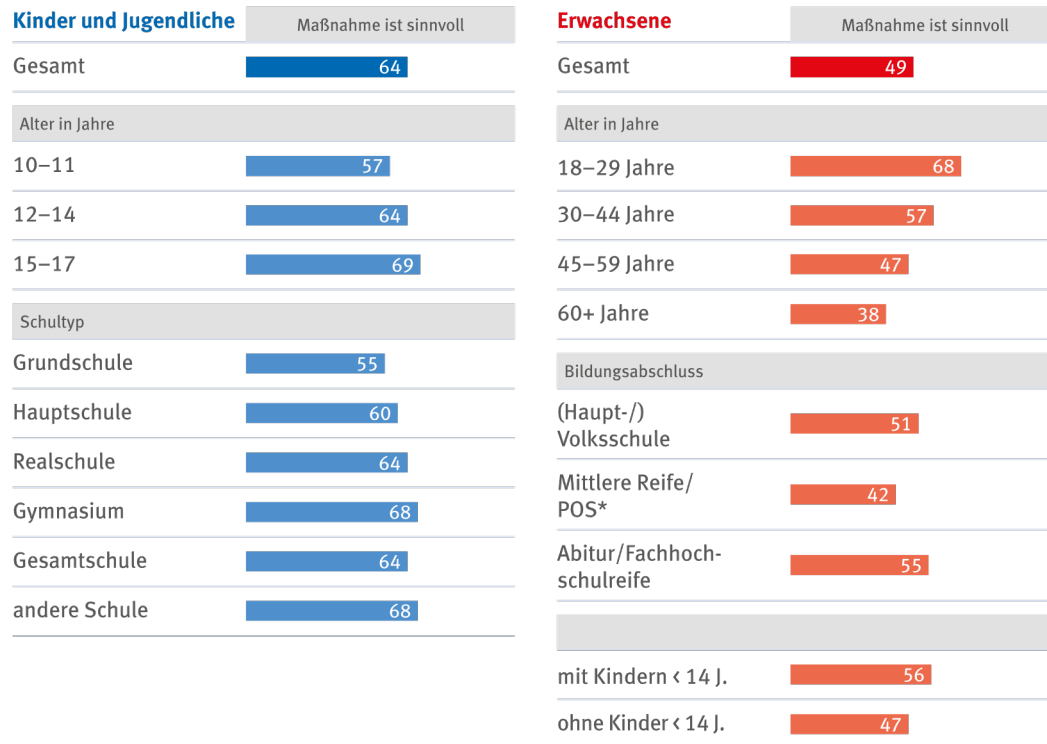
Fehlende Werte zu 100%: Weiß nicht / keine Angabe

KANTAR

Kinderreport 2022



Abbildung 9: Absenkung des allgemeinen Wahlalters auf 16 Jahre



Frage 2:  
 Kinder und Jugendliche: Und welche der folgenden Vorschläge hältst du für sinnvoll oder nicht sinnvoll, um die Interessen von Kindern und Jugendlichen in Zukunft besser zu berücksichtigen? *Dass man schon ab 16 Jahren wählen darf und das Thema Politik im Schulunterricht eine größere Rolle spielt, ... ist sinnvoll.*  
 Erwachsene: Und welche der folgenden Maßnahmen halten Sie für sinnvoll oder nicht sinnvoll, um die Interessen der jungen Generation zukünftig besser zu berücksichtigen? *Die Absenkung des allgemeinen Wahlalters auf 16 Jahre in Verbindung mit mehr politischer Bildung in Schulen... ist sinnvoll.*

Grundgesamtheit: Kinder und Jugendliche im Alter von 10 bis 17 Jahren  
 Deutschsprachige Bevölkerung ab 18 Jahren  
 Angaben in Prozent  
 Fehlende Werte zu 100%: Nicht sinnvoll / weiß nicht / keine Angabe

\* Allgemeinbildende Polytechnische Oberschule in der DDR

Abbildung 10: Investitionen in die Zukunftschancen der jungen Generation



Frage 3:

Kinder und Jugendliche: Was meinst du: Wird in unserem Land genug oder nicht genug Geld vom Staat ausgegeben, damit Kinder und Jugendliche eine gute Zukunft haben?

Erwachsene: Investiert der Staat Ihrer Meinung nach genug oder nicht genug, wenn es um die Zukunftschancen von Kindern und Jugendlichen geht?

*Der Staat investiert genug/nicht genug in die Zukunftschancen der jungen Generation.*

Grundgesamtheit: Kinder und Jugendliche im Alter von 10 bis 17 Jahren

Deutschsprachige Bevölkerung ab 18 Jahren

Angaben in Prozent

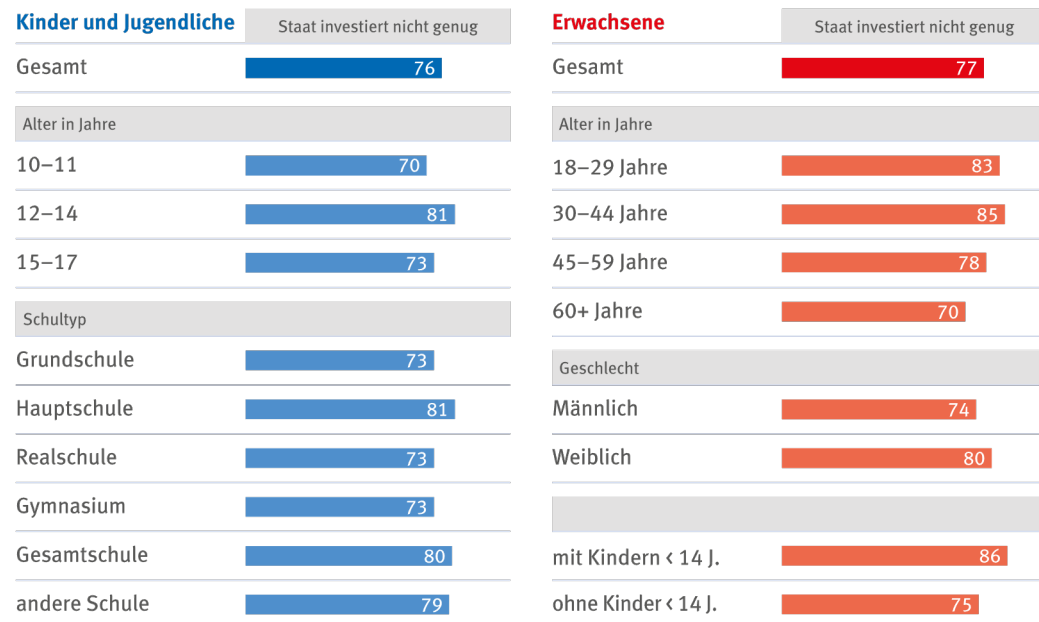
Fehlende Werte zu 100%: Weiß nicht / keine Angabe

KANTAR

Kinderreport 2022



Abbildung 11: Investitionen in die Zukunftschancen der jungen Generation



Frage 3:

Kinder und Jugendliche: Was meinst du: Wird in unserem Land genug oder nicht genug Geld vom Staat ausgegeben, damit Kinder und Jugendliche eine gute Zukunft haben?

Erwachsene: Investiert der Staat Ihrer Meinung nach genug oder nicht genug, wenn es um die Zukunftschancen von Kindern und Jugendlichen geht?

*Der Staat investiert nicht genug in die Zukunftschancen der jungen Generation.*

Grundgesamtheit: Kinder und Jugendliche im Alter von 10 bis 17 Jahren

Deutschsprachige Bevölkerung ab 18 Jahren

Angaben in Prozent

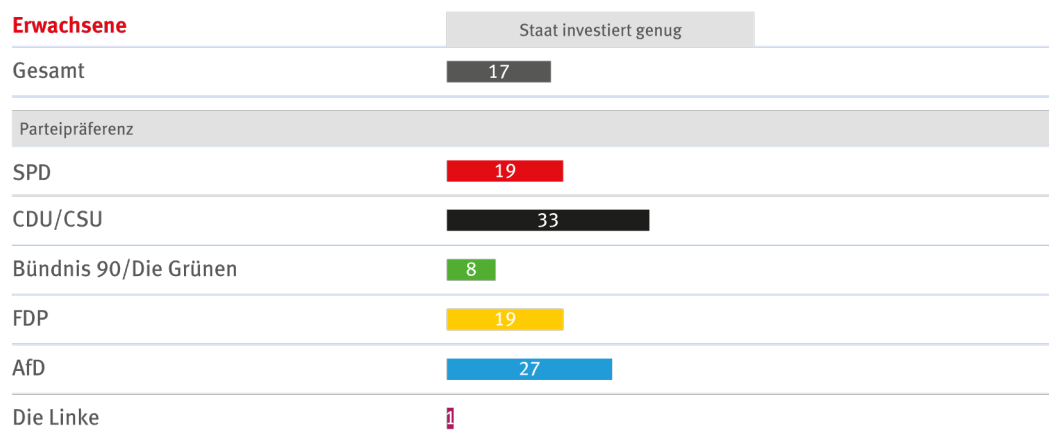
Fehlende Werte zu 100%: Nein/ weiß nicht / keine Angabe

KANTAR

Kinderreport 2022



Abbildung 12: Investitionen in die Zukunftschancen der jungen Generation



Frage 3:

Investiert der Staat Ihrer Meinung nach genug oder nicht genug, wenn es um die Zukunftschancen von Kindern und Jugendlichen geht?

*Der Staat investiert genug in die Zukunftschancen der jungen Generation.*

Grundgesamtheit: Deutschsprachige Bevölkerung ab 18 Jahren

Angaben in Prozent

Fehlende Werte zu 100%: Nicht genug / weiß nicht / keine Angabe

KANTAR

Kinderreport 2022



Abbildung 13: Investitionen des Staates / Staat sollte mehr investieren

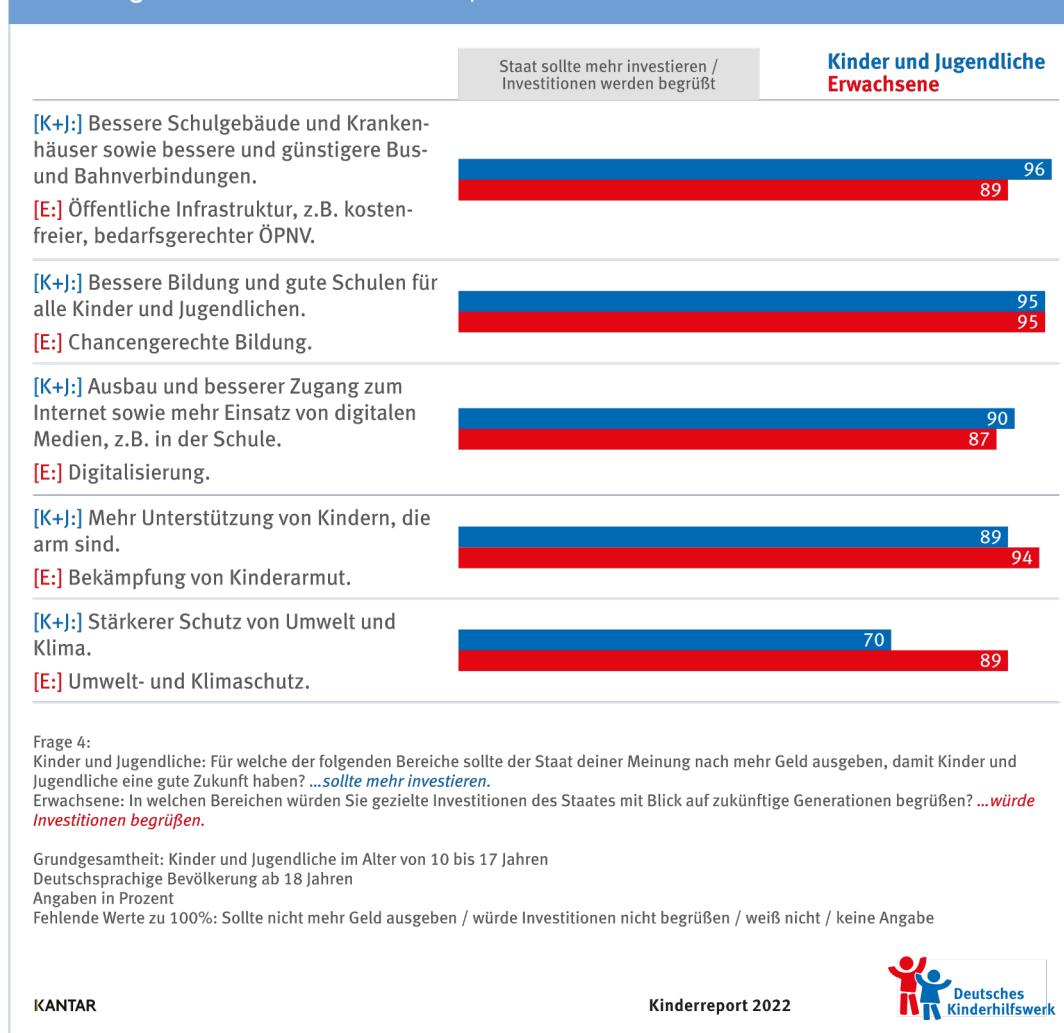
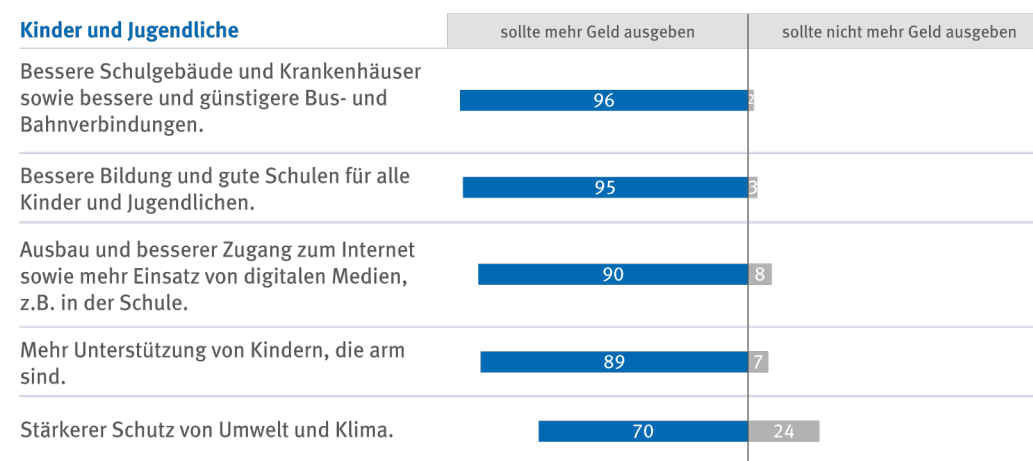


Abbildung 14: Investitionen des Staates / Staat sollte mehr investieren



Frage 4:

Für welche der folgenden Bereiche sollte der Staat deiner Meinung nach mehr Geld ausgeben, damit Kinder und Jugendliche eine gute Zukunft haben?

Grundgesamtheit: Kinder und Jugendliche im Alter von 10 bis 17 Jahren

Angaben in Prozent

Fehlende Werte zu 100%: Weiß nicht / keine Angabe

KANTAR

Kinderreport 2022



Abbildung 15: Investitionen des Staates / Staat sollte mehr investieren

Erwachsene	würde Investitionen begrüßen	würde Investitionen nicht begrüßen
Chancengerechte Bildung	95	3
Bekämpfung von Kinderarmut	94	4
Öffentliche Infrastruktur, z.B. kostenfreier, bedarfsgerechter ÖPNV	89	9
Umwelt- und Klimaschutz	89	9
Digitalisierung	87	10

Frage 4:  
In welchen Bereichen würden Sie gezielte Investitionen des Staates mit Blick auf zukünftige Generationen begrüßen?

Grundgesamtheit: Deutschsprachige Bevölkerung ab 18 Jahren  
Angaben in Prozent  
Fehlende Werte zu 100%: Weiß nicht / keine Angabe

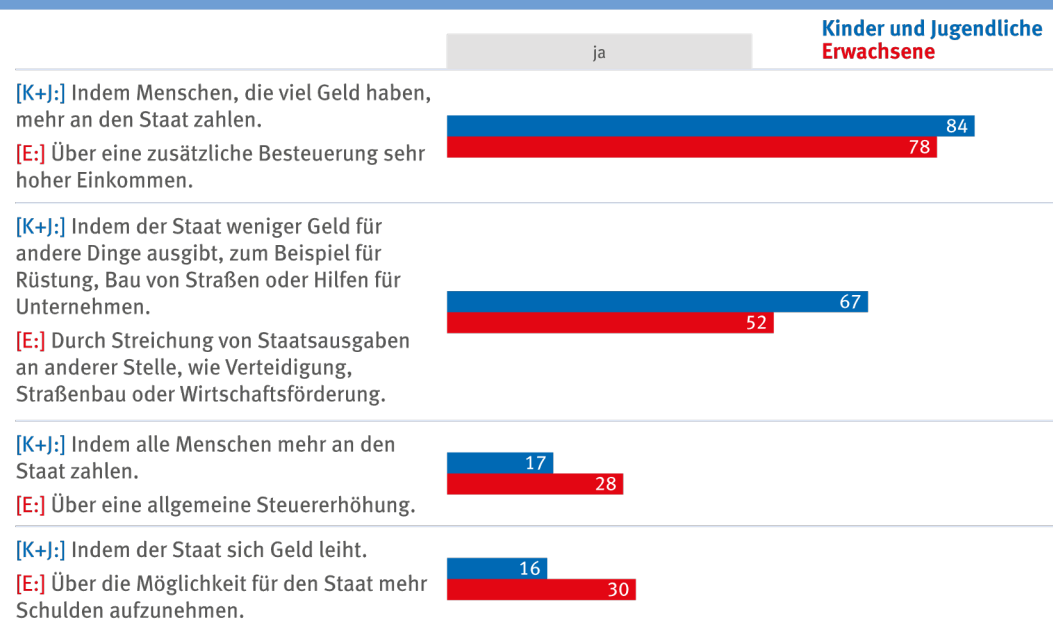
KANTAR

Kinderreport 2022





Abbildung 16: Finanzierung von Investitionen / mögliche Quellen



Frage 5:

Kinder und Jugendliche: Und woher sollte das Geld für diese Ausgaben deiner Meinung nach kommen? Wie sollte das bezahlt werden?  
Erwachsene: Und wie sollten diese Investitionen Ihrer Meinung nach finanziert werden?

Grundgesamtheit: Kinder und Jugendliche im Alter von 10 bis 17 Jahren

Deutschsprachige Bevölkerung ab 18 Jahren

Angaben in Prozent

Fehlende Werte zu 100%: Nein / weiß nicht / keine Angabe

KANTAR

Kinderreport 2022



Abbildung 17: Finanzierung von Investitionen / mögliche Quellen

Kinder und Jugendliche	ja	nein
Indem Menschen, die viel Geld haben, mehr an den Staat zahlen.	84	11
Indem der Staat weniger Geld für andere Dinge ausgibt, zum Beispiel für Rüstung, Bau von Straßen oder Hilfen für Unternehmen.	67	22
Indem alle Menschen mehr an den Staat zahlen.	17	73
Indem der Staat sich Geld leiht.	16	72

Frage 5:  
Und woher sollte das Geld für diese Ausgaben deiner Meinung nach kommen? Wie sollte das bezahlt werden?

Grundgesamtheit Kinder und Jugendliche: Kinder und Jugendliche im Alter von 10 bis 17 Jahren  
Angaben in Prozent  
Fehlende Werte zu 100%: Weiß nicht / keine Angabe

KANTAR

Kinderreport 2022



Abbildung 18: Finanzierung von Investitionen / mögliche Quellen

Erwachsene	ja	nein
Über eine zusätzliche Besteuerung sehr hoher Einkommen.	78	20
Durch Streichung von Staatsausgaben an anderer Stelle, wie Verteidigung, Straßenbau oder Wirtschaftsförderung.	52	43
Über die Möglichkeit für den Staat mehr Schulden aufzunehmen.	30	66
Über eine allgemeine Steuererhöhung.	28	71

Frage 5:  
Und wie sollten diese Investitionen Ihrer Meinung nach finanziert werden?

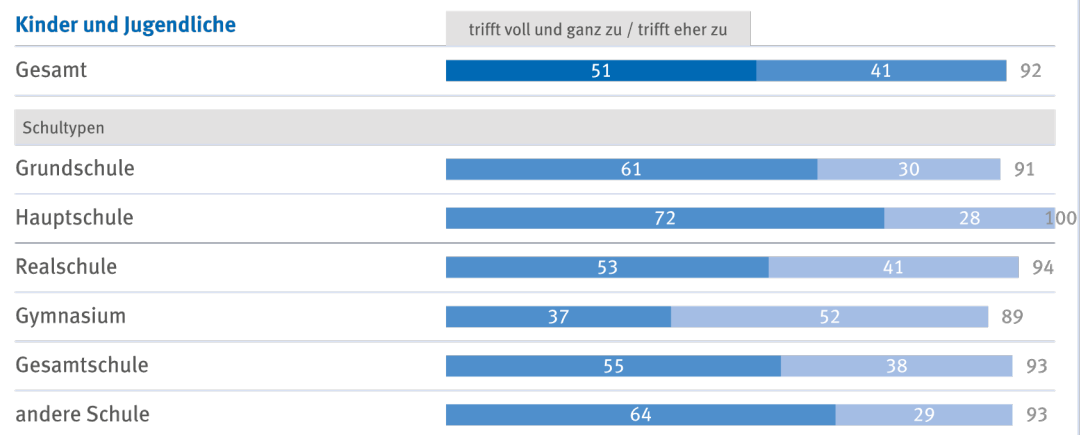
Grundgesamtheit: Deutschsprachige Bevölkerung ab 18 Jahren  
Angaben in Prozent  
Fehlende Werte zu 100%: Weiß nicht / keine Angabe

KANTAR

Kinderreport 2022



Abbildung 19: Gründe für Kinderarmut / zu geringe Einkommen



Frage 6:

In Deutschland gibt es Kinder, die arm sind. Was sind Deiner Meinung nach dafür die Gründe? Bitte gib für jeden Grund an, ob er Deiner Meinung nach voll und ganz zutrifft, eher zutrifft, eher nicht zutrifft oder ganz und gar nicht zutrifft. Gibt es Kinderarmut in Deutschland, ...  
*..., weil viele Eltern zu wenig Geld verdienen?*

Grundgesamtheit: Kinder und Jugendliche im Alter von 10 bis 17 Jahren

Angaben in Prozent, Summe entspricht Top2-Werten

Fehlende Werte zu 100%: Trifft eher nicht zu / trifft überhaupt nicht zu / weiß nicht / keine Angabe

KANTAR

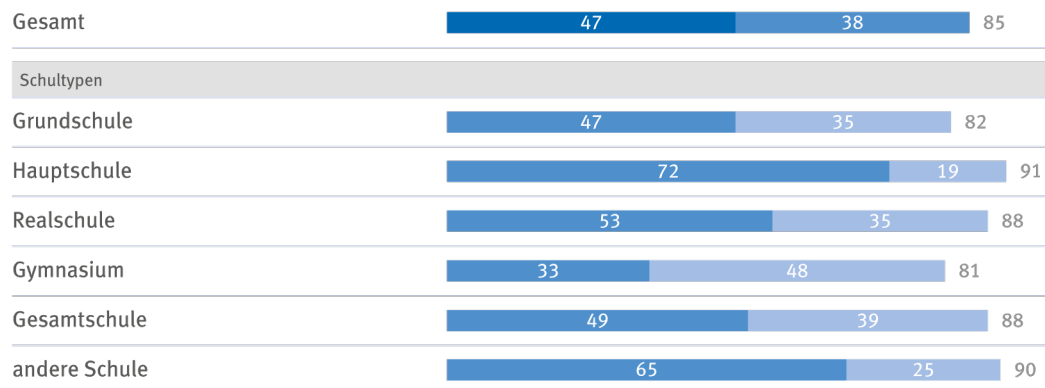
Kinderreport 2022



Abbildung 20: Gründe für Kinderarmut / Politik kümmert sich zu wenig

**Kinder und Jugendliche**

trifft voll und ganz zu / trifft eher zu



Frage 6:

In Deutschland gibt es Kinder, die arm sind. Was sind Deiner Meinung nach dafür die Gründe? Bitte gib für jeden Grund an, ob er Deiner Meinung nach voll und ganz zutrifft, eher zutrifft, eher nicht zutrifft oder ganz und gar nicht zutrifft. Gibt es Kinderarmut in Deutschland, ...  
*..., weil sich Politiker um dieses Problem zu wenig kümmern?*

Grundgesamtheit: Kinder und Jugendliche im Alter von 10 bis 17 Jahren

Angaben in Prozent, Summe entspricht Top2-Werten

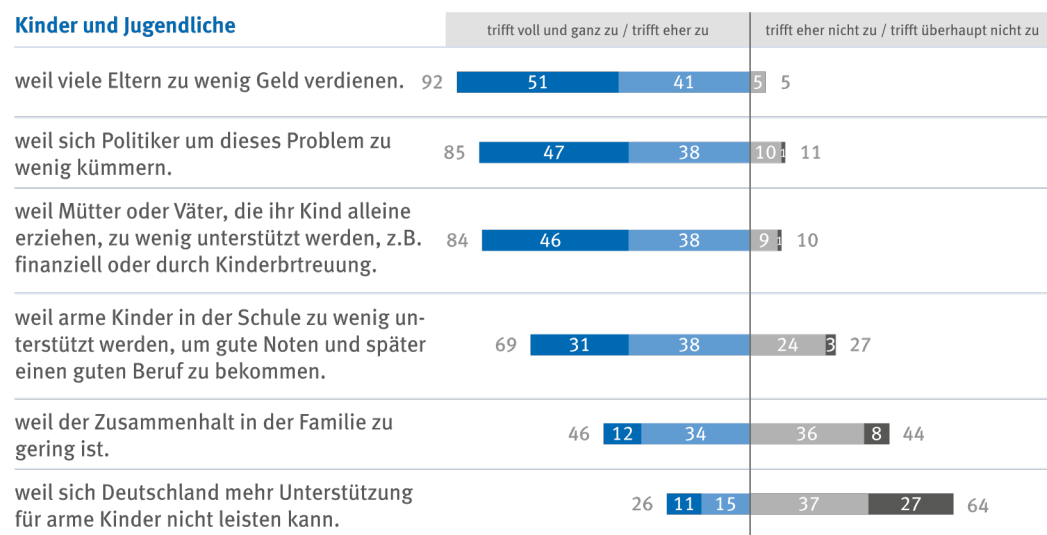
Fehlende Werte zu 100%: Trifft eher nicht zu / trifft überhaupt nicht zu / weiß nicht / keine Angabe

KANTAR

Kinderreport 2022



Abbildung 21: Gründe für Kinderarmut



Frage 6:  
In Deutschland gibt es Kinder, die arm sind. Was sind Deiner Meinung nach dafür die Gründe? Bitte gib für jeden Grund an, ob er Deiner Meinung nach voll und ganz zutrifft, eher zutrifft, eher nicht zutrifft oder ganz und gar nicht zutrifft. Gibt es Kinderarmut in Deutschland, ...?

Grundgesamtheit: Kinder und Jugendliche im Alter von 10 bis 17 Jahren  
Angaben in Prozent, Summe entspricht Top2-/Bottom2-Werten  
Fehlende Werte zu 100%: Weiß nicht / keine Angabe

KANTAR

Kinderreport 2022



Abbildung 22: Gründe für Kinderarmut

Erwachsene	trifft voll und ganz zu / trifft eher zu		trifft eher nicht zu / trifft überhaupt nicht zu	
weil von Armut betroffene Kinder weniger Chancen auf einen guten Bildungsabschluss haben und sich Armut dadurch fortsetzt.	84	58	26	10 4 14
weil viele Einkommen in Deutschland einfach zu gering sind.	82	51	31	13 2 15
weil Alleinerziehende zu wenig unterstützt werden, z.B. finanziell oder durch Kinderbetreuung.	81	48	33	12 3 15
weil sich die Politik diesem Problem nur unzureichend widmet.	73	40	33	20 5 25
weil der Familienzusammenhalt in Deutschland zu gering ist.	48	19	29	38 11 49
weil die wirtschaftliche Lage Deutschlands mehr Unterstützung nicht gestattet.	30	13	17	35 26 61

Frage 6:  
Was sind Ihrer Meinung nach die Ursachen für Kinderarmut in Deutschland? Bitte sagen Sie mir für jeden der folgenden Gründe, ob er Ihrer Meinung nach voll und ganz zutrifft, eher zutrifft, eher nicht zutrifft oder ganz und gar nicht zutrifft.

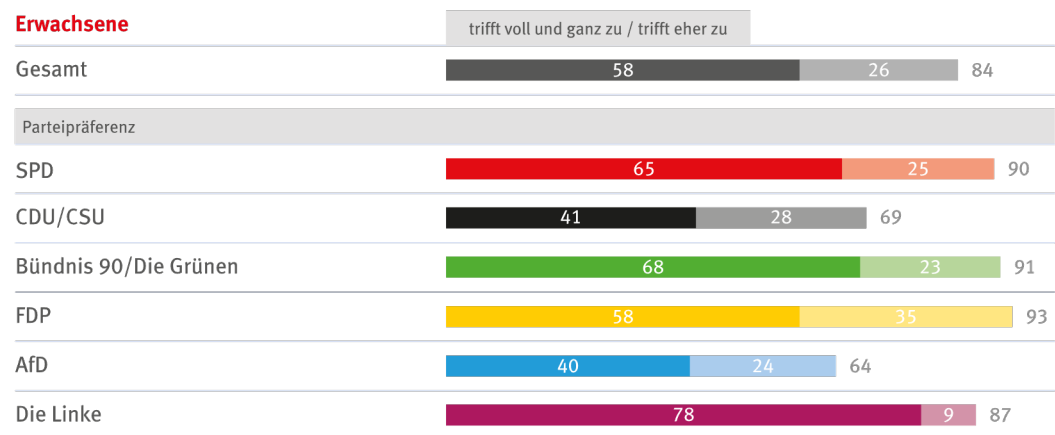
Grundgesamtheit: Deutschsprachige Bevölkerung ab 18 Jahren  
Angaben in Prozent, Summe entspricht Top2-/Bottom2-Werten  
Fehlende Werte zu 100%: Weiß nicht / keine Angabe

KANTAR

Kinderreport 2022



Abbildung 23: Gründe für Kinderarmut / geringere Chancen auf einen guten Bildungsabschluss



Frage 6:  
 Was sind Ihrer Meinung nach die Ursachen für Kinderarmut in Deutschland? Bitte sagen Sie mir für jeden der folgenden Gründe, ob er Ihrer Meinung nach voll und ganz zutrifft, eher zutrifft, eher nicht zutrifft oder ganz und gar nicht zutrifft.  
*..., weil von Armut betroffene Kinder weniger Chancen auf einen guten Bildungsabschluss haben und sich Armut dadurch fortsetzt.*

Grundgesamtheit: Deutschsprachige Bevölkerung ab 18 Jahren  
 Angaben in Prozent, Summe entspricht Top2-Werten  
 Fehlende Werte zu 100%: Trifft eher nicht zu / trifft überhaupt nicht zu / weiß nicht / keine Angabe

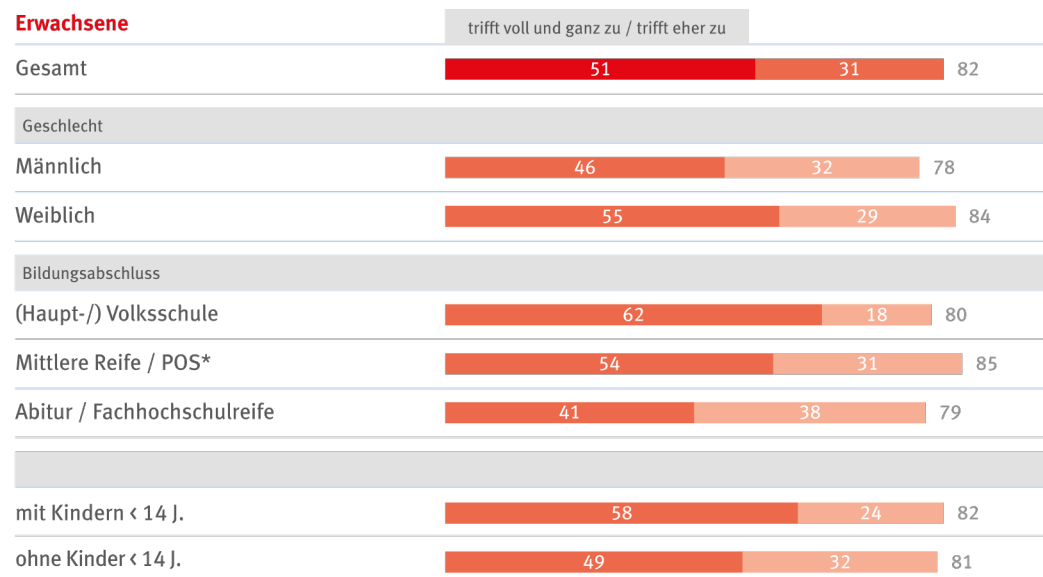
KANTAR

Kinderreport 2022





Abbildung 24: Gründe für Kinderarmut / zu geringe Einkommen



Frage 6:

Was sind Ihrer Meinung nach die Ursachen für Kinderarmut in Deutschland? Bitte sagen Sie mir für jeden der folgenden Gründe, ob er Ihrer Meinung nach voll und ganz zutrifft, eher zutrifft, eher nicht zutrifft oder ganz und gar nicht zutrifft.

..., weil viele Einkommen in Deutschland einfach zu gering sind.

Grundgesamtheit: Deutschsprachige Bevölkerung ab 18 Jahren

Angaben in Prozent, Summe entspricht Top2-Werten

Fehlende Werte zu 100%: Trifft eher nicht zu / trifft überhaupt nicht zu / weiß nicht / keine Angabe

\* Allgemeinbildende Polytechnische Oberschule in der DDR

KANTAR

Kinderreport 2022



Abbildung 25: Gründe für Kinderarmut / zu wenig Unterstützung für Alleinerziehende

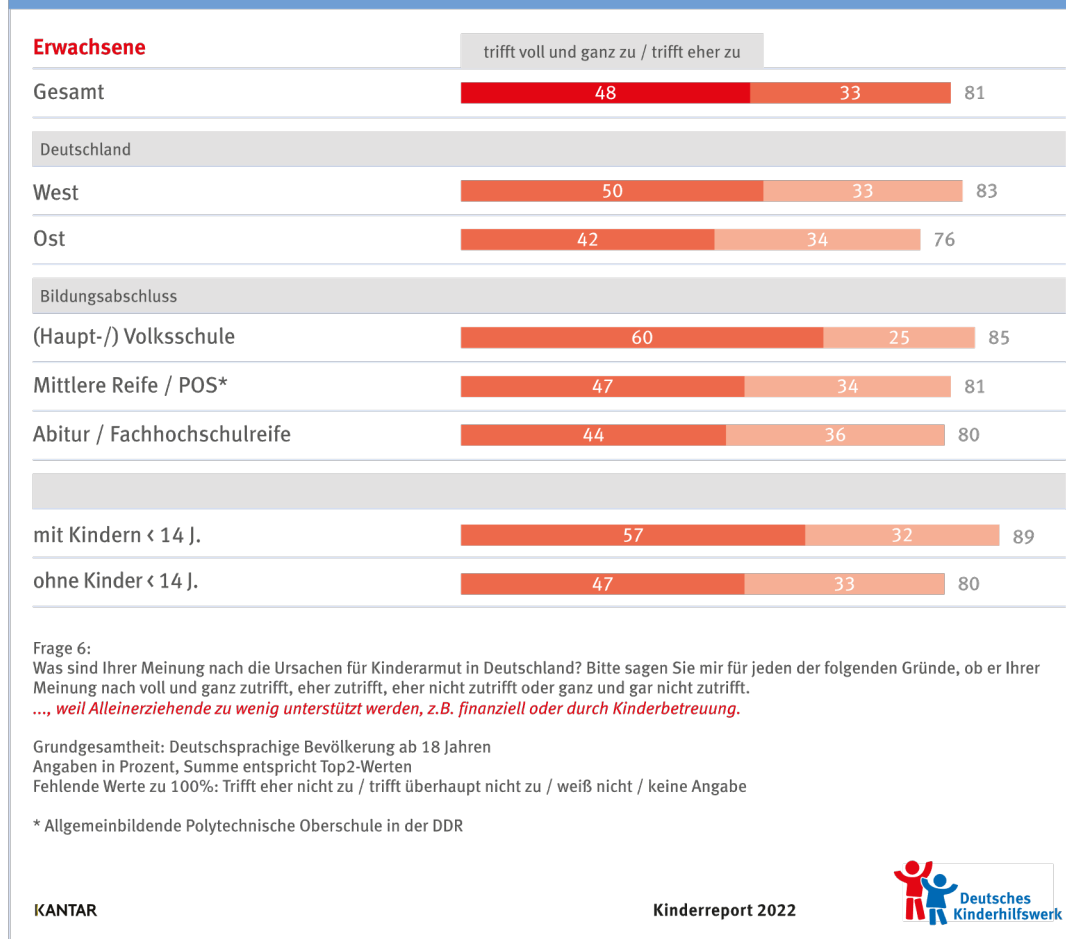


Abbildung 26: Gründe für Kinderarmut / Politik widmet sich dem Thema zu wenig

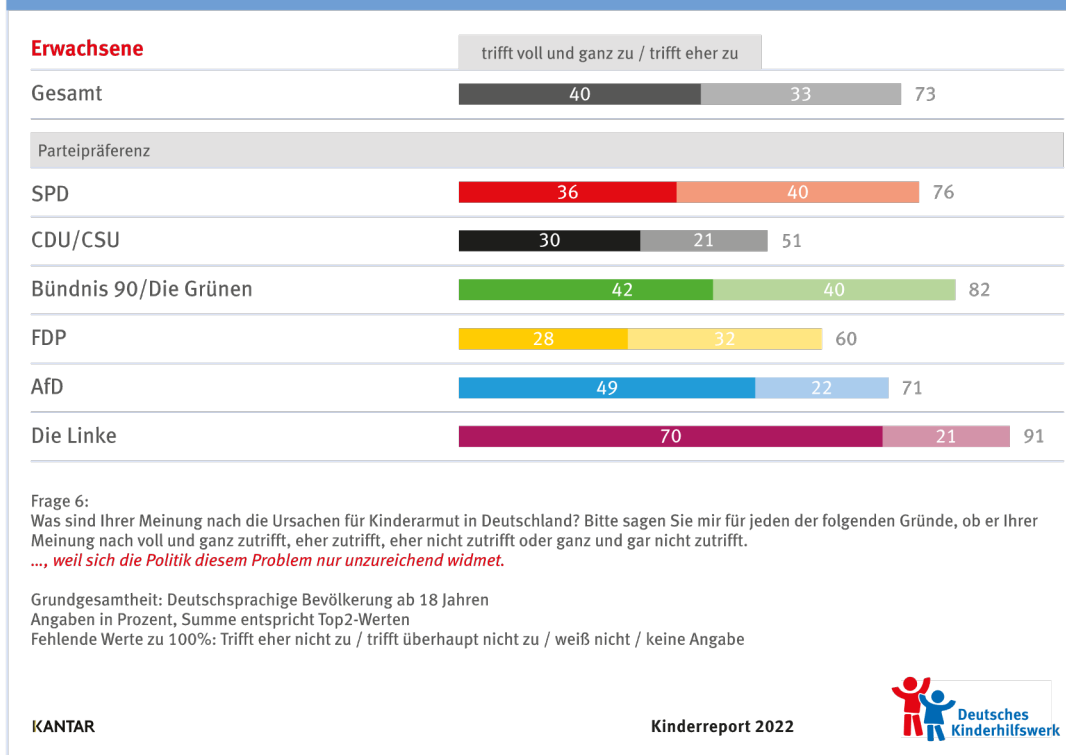
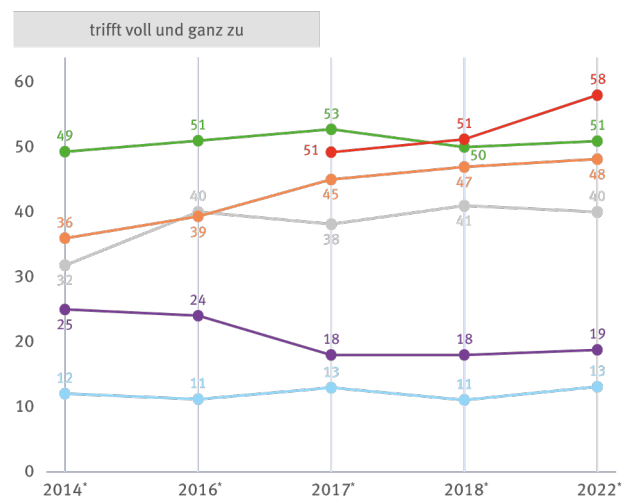


Abbildung 27: Gründe für Kinderarmut im Zeitverlauf

**Erwachsene**

- weil viele Einkommen in Deutschland einfach zu gering sind.
- weil von Armut betroffene Kinder weniger Chancen auf einen guten Bildungsabschluss haben und sich Armut dadurch fortsetzt.
- weil Alleinerziehende zu wenig unterstützt werden, z.B. finanziell oder durch Kinderbetreuung.
- weil sich die Politik diesem Problem nur unzureichend widmet.
- weil der Familienzusammenhalt in Deutschland zu gering ist.
- weil die wirtschaftliche Lage Deutschlands mehr Unterstützung nicht gestattet.



Frage 6:  
Was sind Ihrer Meinung nach die Ursachen für Kinderarmut in Deutschland? Bitte sagen Sie mir für jeden der folgenden Gründe, ob er Ihrer Meinung nach voll und ganz zutrifft, eher zutrifft, eher nicht zutrifft oder ganz und gar nicht zutrifft.

Grundgesamtheit: Deutschsprachige Bevölkerung ab 18 Jahren  
Angaben in Prozent  
Fehlende Werte zu 100%: Trifft eher zu / trifft eher nicht zu / trifft überhaupt nicht zu / weiß nicht / keine Angabe

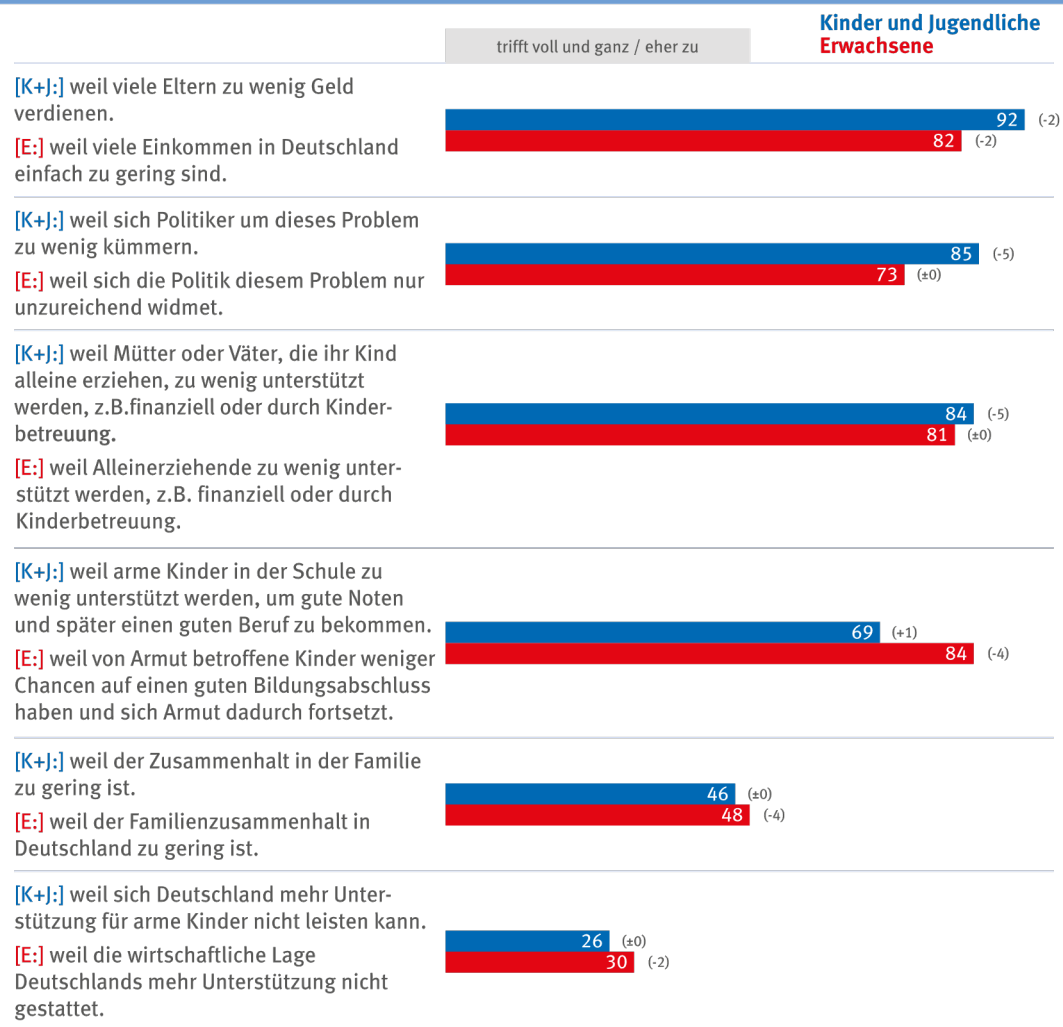
\*Alle oben angegebenen Jahre beziehen sich aus Gründen der Nachvollziehbarkeit auf das Veröffentlichungsdatum, der Befragungszeitraum lag, außer für 2022, jeweils im davorliegenden Kalenderjahr.

KANTAR

Kinderreport 2022



Abbildung 28: Gründe für Kinderarmut im Vergleich zu 2018



Frage 6:

Kinder und Jugendliche: In Deutschland gibt es Kinder, die arm sind. Was sind Deiner Meinung nach dafür die Gründe? Bitte gib für jeden Grund an, ob er Deiner Meinung nach voll und ganz zutrifft, eher zutrifft, eher nicht zutrifft oder ganz und gar nicht zutrifft. Gibt es Kinderarmut in Deutschland, ...?

Erwachsene: Was sind Ihrer Meinung nach die Ursachen für Kinderarmut in Deutschland? Bitte sagen Sie mir für jeden der folgenden Gründe, ob er Ihrer Meinung nach voll und ganz zutrifft, eher zutrifft, eher nicht zutrifft oder ganz und gar nicht zutrifft.

Grundgesamtheit: Kinder und Jugendliche im Alter von 10 bis 17 Jahren

Deutschsprachige Bevölkerung ab 18 Jahren

Angaben in Prozent, **Werte in Klammern: Veränderung gegenüber 2018**

Fehlende Werte zu 100%: Trifft eher nicht zu / trifft überhaupt nicht zu / weiß nicht / keine Angabe